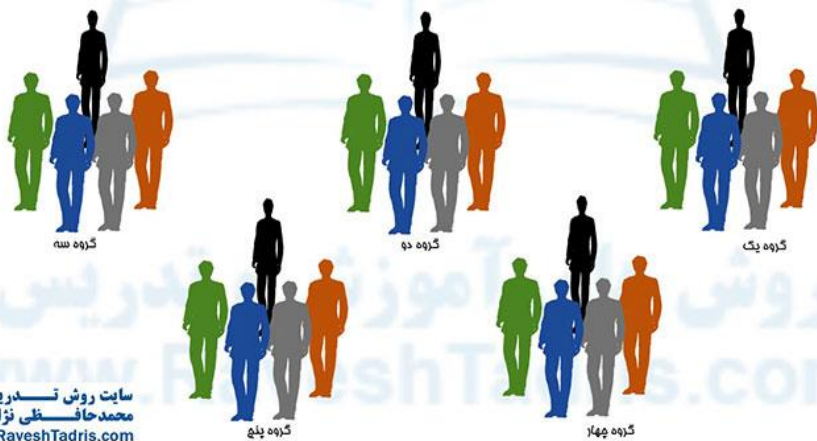


## روش تدریس اعضای گروه TMTD



این مقاله رایگان است

و شرط استفاده از آن این است که

آن را با یک نفر به اشتراک بگذارید

<http://raveshtadris.com/>  
[@raveshtadris](https://www.instagram.com/raveshtadris)

نویسنده : محمد حافظی نژاد

از مجموعه مقالات رایگان سایت روش تدریس

<http://raveshtadris.com/>

### روش تدریس اعضای گروه:

#### (The Team Member Teaching Design) (TMTD)

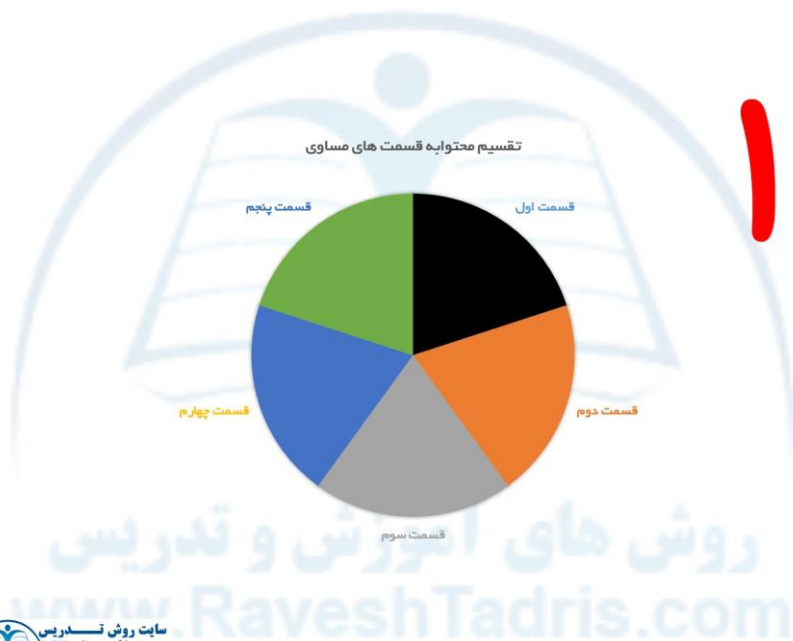
دو فرضیه اساس طرح تدریس اعضای گروه را می سازد.

- ✓ اولین فرضیه این است که هر یک از اعضای گروه قسمت متفاوتی از موضوع درسی را که قرار است همه یاد بگیرند مطالعه می کند.
- ✓ دوم آن که هر فراگیر می تواند به اعضای گروهش درس بدهد. بنابراین هر عضو هم به عنوان معلم هم به عنوان شاگرد عمل می کند.

مراحل روش تدریس اعضای گروه :

### ۱. تشکیل گروه:

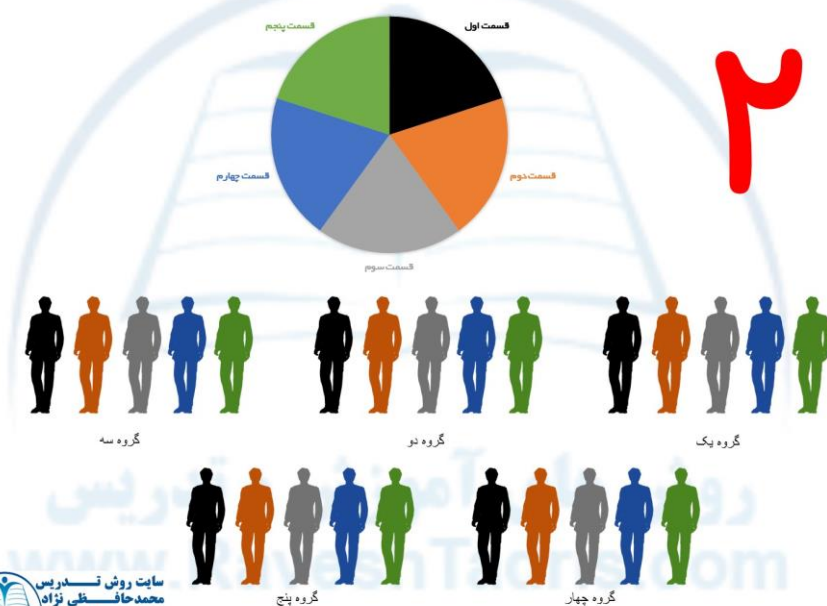
- ✓ تقسیم محتوا (درس) به چند قسمت تقریباً مساوی
- ✓ گروه بندی به این صورت که تعداد اعضای هر گروه باید با تعداد قسمت های درس برابر باشد. مثلاً اگر شما درس را به ۵ قسمت کرده‌اید گروه‌ها باید ۵ نفر باشند.
- ✓ گروه‌ها را متناسب با موضوع درس نام‌گذاری کنید و یا از افراد گروه بخواهید برای گروه خود نامی انتخاب کنند.



### ۲. تقسیم درس ها در گروه ها

- ✓ به نفر اول هر گروه قسمت اول محتوا را می دهیم، به نفر دوم قسمت دوم محتوا و ...
- ✓ هر فردی به تنهایی قسمت مربوط به خود را مطالعه می کند و یادداشت برداری می کند، خلاصه می کند، چارت می کشد و ...

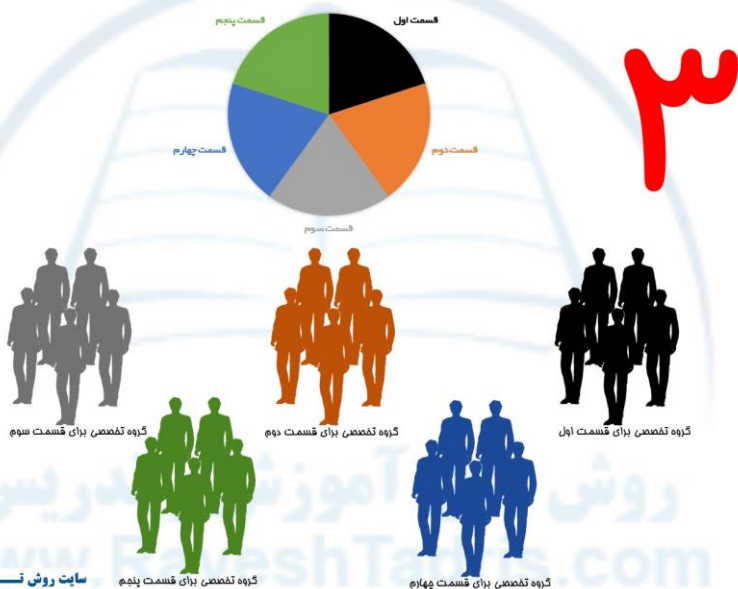
گروه بندی کنید و به هر عضو گروه یک قسمت از محتوا را بدهید



### ۳. تشکیل گروه تخصصی:

- ✓ در این مرحله همه افرادی که در گروه خود قسمت اول درس را مطالعه نموده‌اند، گرد هم می‌آیند تا باهم بحث و تبادل نظر کنند و اشکالات احتمالی را رفع نمایند و رفع ابهام می‌کنند.
- ✓ افرادی که قسمت دوم را مطالعه کرده‌اند باهم و به همین صورت افرادی که یک قسمت مشترک را مطالعه نموده‌اند گروه تخصصی تشکیل می‌دهند. (بعضی از معلمین به خاطر کمبود وقت این مرحله را اجرا نمی‌کنند)

تشکیل گروه های تخصصی برای هر قسمت محتوا



### ۴. برگشت به گروه و تدریس برای اعضای گروه:

- ✓ همه افراد به گروه خود بازمی‌گردند و تدریس را برای گروه خود آغاز می‌کنند. بهتر است اول کسی که قسمت اول را مطالعه نموده تدریس کند، بعد قسمت دوم و به همین ترتیب تا آخرین قسمت
- ✓ در هنگام تدریس افراد مجاز به مراجعه به متن نمی‌باشند آن‌ها می‌توانند به یادداشت‌ها و خلاصه‌های خود مراجعه کنند.

هر کس به گروهش بر می‌گردد  
و برای همگروهی‌هایش تدریس می‌کند

۴



## ۵. اجرای آزمون به صورت فردی

معلم از هر قسمت به تعدادی مساوی سؤال طرح می‌کند، مثلاً از ۵ قسمت از درس، هر قسمت ۴ سؤال و هر سؤال ۱ نمره، می‌شود ۲۰ نمره.

برگزاری آزمون انفرادی  
تصحیح برگه‌ها توسط خود دانش‌آموزان



### ۶. مدرس جواب سوالات را می گوید.

در این مرحله مدرس کلید سوالات را در اختیار شاگردان قرار می دهد. اگر قرار باشد خود مدرس برگه ها را تصحیح کند این کار طولانی می شود و نمی توان کار را در یک جلسه تمام کرد. (البته می توان برگه ها را جمع آوری کرد و ادامه ی کار را به جلسه ی بعد موکول کرد. البته این کار توصیه نمی شود)

### ۷. نمره گذاری پاسخ های فردی:

هر فرد برگه ی آزمون خود را نمره می دهد. لازم است هر قسمت نمره اش جداگانه ثبت شود. مثلاً نمرات علی به این صورت است:

- قسمت اول ۴
- قسمت دوم ۳
- قسمت سوم ۴
- قسمت چهارم ۲
- قسمت پنجم ۳



## ۸. ترسیم و تکمیل جدول

این کار توسط دانش آموزان صورت می گیرد.  
ابتدا جدولی مانند جدول زیر روی تخته می کشیم و سپس هر عضو نمرات خود را در جدول وارد می کند.  
اگر از تخته ی هوشمند یا پاورپوینت استفاده می کنید کار شما راحت تر خواهد بود.

## ۱۰. تفسیر جدول و ارزیابی فعالیت های فردی و تیمی:

ابتدا گروه هایی که نمرات بالاتری کسب نموده اند تشویق می شوند. در مرحله بعد بهترین معلم در هر گروه مورد تشویق قرار می گیرد.

نام گروه	گروه یک						گروه دو						گروه سه					
	۱	۲	۳	۴	۵	جمع	۱	۲	۳	۴	۵	جمع	۱	۲	۳	۴	۵	جمع
شماره عضو عنوان تدریس	۴	۳	۲	۴	۴	۱۷	۴	۴	۴	۴	۴	۱۹	۴	۴	۴	۴	۴	۱۹
نمره ی قسمت اول	۴	۴	۳	۳	۴	۱۶	۲	۳	۱	۳	۴	۱۳	۲	۳	۳	۴	۱	۱۴
نمره ی قسمت دوم	۱	۱	۲	۱	۱	۸	۴	۴	۳	۲	۴	۱۷	۳	۴	۴	۴	۴	۱۹
نمره ی قسمت سوم	۲	۱	۲	۱	۱	۸	۳	۴	۴	۴	۴	۱۹	۴	۳	۲	۲	۴	۱۵
نمره ی قسمت چهارم	۴	۴	۳	۴	۴	۱۹	۳	۴	۳	۴	۴	۱۸	۳	۴	۳	۳	۴	۱۷
نمره ی قسمت پنجم	۱۵	۱۴	۱۱	۱۴	۱۴	۶۸	۱۶	۱۹	۱۵	۱۶	۲۰	۸۶	۱۶	۱۸	۱۷	۱۵	۱۸	۸۴
میانگین نمره	۱۳,۶						۱۷,۲						۱۶,۸					
رتبه	۳						۱						۲					

این ستون ها به تعداد گروه ها کشیده می شوند. اینجا فقط سه گروه کشیده شده است

## روش تدریس اعضای گروه TMTD

ممنون که این مقاله را خواندید  
برای ادامه ی دوستی ها  
هدیه سایت روش تدریس را بپذیرید  
فایل های صوتی به همراه کتاب



به صورت رایگان به ایمیل شما ارسال می شوند  
برای عضویت و دانلود فایل ها روی لینک زیر کلیک کنید

<http://raveshtadris.com>



به جمع هزاران عضو باشگاه مدرسان سایت روش تدریس خوش آمدید