

معرفی سایت‌ها و اپلیکیشن‌های مبتنی بر هوش مصنوعی و کاربردهای آن‌ها

-جمع آوری توسط تیم روش تدریس (محمد حافظی نژاد)-

ردیف	آدرس سایت	توضیحات مربوط به سایت	فیلتر نیست
۱	http://drawit.art/	یک ابزار حرفه‌ای مبتنی بر هوش مصنوعی وجود دارد که قادر است نقاشی‌های شما را به تصاویر خفن و زیبا تبدیل کند. این ابزار رایگان است و برای استفاده از آن نیازی به هیچ کار خاصی ندارید.	✓
۲	https://neurodub.ai/	با استفاده از تکنولوژی هوش مصنوعی، یک سایت وجود دارد که قادر است کلیپ‌های یوتیوب و فیلم‌هایی که دارای زیرنویس هستند را به زبان‌های مختلف دوبله کند. این سایت از زبان فارسی نیز پشتیبانی می‌کند. اما باید به این موضوع توجه داشت که اکانت رایگان این سایت تنها به مدت 15 دقیقه فعالیت خواهد بود و برای افزایش این بازه زمانی، لازم است که اشتراک ویژه آن را خریداری کنید.	✓
۳	http://Beatoven.ai	یکی از دغدغه‌های بسیاری از افرادی که در شبکه‌های اجتماعی مانند اینستاگرام یا یوتیوب محتوایی را تولید می‌کنند، مشکل کپی رایت در استفاده از موزیک‌ها است. با استفاده از این سایت، شما می‌توانید موزیک مورد نظر خود را با سلیقه خود ساخته و از آن در محتوای خود استفاده کنید بدون اینکه نگران کپی رایت باشید.	✓
۴	https://beta.elev.enlabs.io/sign-up	با استفاده از هوش مصنوعی، شبیه‌ساز صدا را به وجود آورده‌ایم که به سادگی می‌توانید با ضبط صدای فرد مورد نظر وارد کردن جمله مورد نظر یا تایپ آن، خروجی با صدای همان شخص را بدست آورید. لذا دیگر نیازی به نگرانی در مورد صدای خود در مکالمات تلفنی و یا ویدئویی نخواهید داشت.	✗
۵	https://predis.ai/	با کمک هوش مصنوعی Predis که ترکیبی از ChatGPT، Canva و Hootsuite است، شما می‌توانید به راحتی محتوای خود را تولید کنید. اگر شما یک تولیدکننده محتوا در اینستاگرام هستید و به دنبال ایده‌های جدید برای پست‌های خود هستید، این وبسایت با استفاده از هوش مصنوعی به شما کمک می‌کند. فقط کافیست موضوع پست خود را بنویسید، سپس هوش مصنوعی با ارائه عکس و کپشن‌های مختلف، چندین مطلب جذاب را برای شما تولید کند.	✗
۶	https://xpressioncamera.com/	تغییر چهره هنگام تماس تصویری با استفاده از ابزار Zoom، یک برنامه هوش مصنوعی مولد برای چت ویدیویی و پخش زنده در زمان واقعی است. با این برنامه، کافیست عکس فرد مورد نظر را آپلود کنید و بدون صرف زمان برای پردازش، به سادگی شکل چهره خود را تغییر دهید. حتی می‌توانید عکس یک فرد مشهور یا دوست خود را نیز برای تغییر شکل چهره خود استفاده کنید. البته فعلاً این ابزار فقط برای ویندوز و مک در دسترس است. Zoom، از جمله ابزارهای مکالمه تصویری است که هنوز از فیلترینگ مصون نمانده است.	✓
۷	https://www.bing.com/images/create/	یکی از مزایای برنامه هوش مصنوعی تصویرساز Bing، قابلیت ساخت و طراحی لوگوی برند است. با استفاده از این برنامه، شما می‌توانید به سادگی ایده‌های خود را	✓

جهت ثبت نام در دوره نوابغ تدریس به این شماره پیام بدید : 09159137929

	درباره لوگوی برند خود با جزئیات به آن بیان کنید و در کمترین زمان ممکن، خروجی کار خود را از آن دریافت کنید.		
✓	ابزار هوش مصنوعی Neuronka دوره‌هایی را در مورد هر موضوعی به صورت رایگان برگزار می‌کند. سرویس CourseAI نیز با ارائه مقالات مفصل، شامل عناوین، بخش‌ها و خلاصه‌های کلی، این امکان را فراهم می‌کند تا به راحتی مطالب را یاد بگیرید. به همراه آزمونی برای تثبیت و تکرار مطالب، این دوره‌ها به صورت کاملاً رایگان در دسترس است. برای شروع به یادگیری، کفایت موضوع مورد نظر خود را بنویسید - چه موضوعی مانند ساخت یک تجارت، کار با امور مالی و هر چیز دیگری - و در عرض چند دقیقه، به همراه مقالات و آزمون‌های مربوطه، به یادگیری مطلب بپردازید.	https://courseai.co/#t.me/RoidBest	۸
✓	آیا مایکروسافت قصد دارد با محصول جدید خود به نام Microsoft Designer از روی گوگل عبور کند؟ این محصول واقعاً عالی است و پلتفرم ساخت تصاویر با هوش مصنوعی بسیار مناسب برای شبکه‌های اجتماعی است.	https://designer.microsoft.com/#t.me/RoidBest	۹
✓	"سایتی عالی برای کسب درآمد از یوتیوب وجود دارد که شما می‌توانید با مدیریت و تولید محتوای سایت، از آن بهره‌مند شوید. این سایت از یک ابزار رایگان هوش مصنوعی پشتیبانی می‌کند که با یک فرمان، محتوا، اسکریپت، توضیحات، کلمات کلیدی، تصاویر و صدا را برای شما تولید می‌کند. تنها کفایت که ایده‌ی خود را تایپ کنید و ابزار هوش مصنوعی با نوشتن متن و ایجاد صدا و تصویر، به شما کمک خواهد کرد."	https://vidiq.com/#t.me/RoidBest	۱۰
✗	یک سایت بسیار جالب و مفید برای تقویت مهارت Speaking با استفاده از هوش مصنوعی وجود دارد. اگر به طور مثال، مدت‌هاست که کلاس‌های زبان را دریافت می‌کنید، اما باز هم نمی‌توانید به خوبی با زبان انگلیسی صحبت کنید، این سایت برای شما مناسب است. با استفاده از این سایت، شما می‌توانید با هوش مصنوعی حرف بزنید و فیدبکی دریافت کنید. این راه بسیار عالی برای تقویت مهارت Speaking شماست و به شما کمک می‌کند تا در ارتباط با زبان انگلیسی خود، خودآموزی کنید. پس چرا منتظری؟ با این سایت خفن به سرعت مهارت Speaking خود را تقویت کنید.	http://yoodli.ai	۱۱
✓	"اینجا یک سرویس عالی برای ویرایش ویدئو وجود دارد که شما می‌توانید با دادن هر دستوری که می‌خواهید، ویدئوی خود را ویرایش کنید. در حال حاضر، این سرویس در مراحل ابتدایی ویرایش است، اما با گذشت زمان، به صورت کامل تر و جذاب تر خواهد شد. پس چرا منتظری؟ با استفاده از این سرویس، ویدئوهای خود را به بهترین شکل ممکن ویرایش کنید."	https://runwayml.com/	۱۲
✓	"یک اپلیکیشن بسیار کاربردی برای تقویت مهارت مکالمه در زبان انگلیسی وجود دارد. پیش از اینکه وارد این اپلیکیشن شوید، چند سوال از شما پرسیده می‌شود؛ به عنوان مثال، هدف شما از استفاده از این اپلیکیشن و میزان زمانی که هر روز می‌توانید برای ارتقای مهارت خود اختصاص دهید. با وارد کردن این اطلاعات، شما می‌توانید به صورت ویسی به هوش مصنوعی این اپلیکیشن پاسخ دهید، تا هوش	https://play.google.com/store/app/details?id=ai.praaktika.android	۱۳


	مصنوعی با تصحیح اشتباهات گرامری و واژگان شما، به شما در تقویت مهارت مکالمه کمک کند." با استفاده از این اپلیکیشن، به سادگی و با کمک هوش مصنوعی، مهارت مکالمه خود را در زبان انگلیسی بهبود بخشید.		
✓	"یک سرویس عالی برای تولید متن به صورت خودکار براساس صدای ضبط شده هر فرد وجود دارد. با استفاده از این سرویس، شما می‌توانید صدای ضبط شده هر شخصی را که ساخته‌اید، را در سایت آپلود کنید و سپس یک متن براساس صدای شخص مورد نظر تولید شده و به شما ارائه می‌شود. نسخه رایگان این سرویس، محدودیت 300 ثانیه‌ای دارد؛ در صورتی که می‌خواهید حجم خروجی بیشتر از این باشد، می‌توانید چند فایل را با هم ترکیب کنید و خروجی بزرگتری تولید کنید. پس چرا منتظری؟ با استفاده از این سرویس عالی، به راحتی متن‌های خود را تولید کنید.	https://www.resemble.ai/	۱۴
✓	یک برنامه آموزشی پزشکی به نام آدا وجود دارد که توسط پزشکان و دانشمندان واقعی آموزش دیده است. به عبارت دیگر، با استفاده از این برنامه، شما نباید از تشخیص‌های غیر واقعی نگران باشید. آدا به شما کمک می‌کند تا ماهیت بیماری را درک کنید و به شما بیاموزد که چگونه علائم خود را به درستی به پزشک بیان کنید. هر چه بیشتر از این برنامه استفاده کنید، هوش مصنوعی بیشتر با شما سازگار می‌شود و پیش‌بینی‌های دقیق‌تری را برای شما فراهم می‌کند. به دلیل بازخورد بسیار خوبی که این برنامه در پلی استور دریافت کرده، به شما پیشنهاد می‌شود که آن را امتحان کنید."	https://ada.com/ اندروید: https://play.google.com/store/apps/details?id=com.ada.app ios: https://apps.apple.com/app/id1099986434?mt=8	۱۵
✓	"سایت GPTGO یک مدل جستجوی هوش مصنوعی است که جستجوی Google را با پاسخ‌های ChatGPT ترکیب می‌کند. با استفاده از GPTGO، شما می‌توانید به راحتی اطلاعات را در وب جستجو کنید، همانند استفاده از موتور جستجوی معمولی، با این تفاوت که با کمک هوش مصنوعی chatGPT، پاسخ‌های دقیق‌تری خواهید داشت."	https://gptgo.ai/	۱۶
✓	سایت پادکست Adobe با استفاده از هوش مصنوعی، به شما این امکان را می‌دهد که کیفیت صدای ریکورد شده خود را افزایش دهید. با استفاده از این امکان، نویز اطراف به شکل چشمگیری کاهش یافته و به صفر می‌رسد."	https://podcast.adobe.com/	۱۷
✓	"وبسایت Let's Enhance یک ابزار قدرتمند برای افزایش کیفیت تصاویر است. با استفاده از این وبسایت، شما می‌توانید به راحتی کیفیت تصاویر خود را بهبود دهید، بدون نیاز به دانش فنی پیچیده. همچنین، استفاده از این ابزار بسیار ساده است و تنها نیاز به ثبت‌نام دارید.	http://letsenhance.io/	۱۸
✓	"اپلیکیشن Quillbot یک ربات برای بررسی ایرادات محتوا و تغییر متن تایپی است. با استفاده از این اپلیکیشن، شما می‌توانید به سرعت غلط‌های گرامری و لغوی متن خود را شناسایی کرده و آن‌ها را ویرایش کنید."	https://play.google.com/store/apps/details?id=com.	۱۹

جهت ثبت نام در دوره نوابغ تدریس به این شماره پیام بدید : 09159137929

		nukuringdev.twi bbonvalentineda y	
✗	"سرویس Copy.ai با استفاده از هوش مصنوعی، به شما کمک می‌کند تا بتوانید به سرعت مقالات جذاب و ایمیل‌های خفنی را بنویسید که در هر حیطه‌ای کاربرد دارد. با یکبار استفاده از این سرویس، می‌توانید به راحتی متن‌هایی با کیفیت بسیار بالا تولید کنید."	http://copy.ai/	۲۰
✗	"ابزار Descript یک ابزار قدرتمند برای ادیت ویدیو است که به شما این امکان را می‌دهد تا با راحتی هرچه تمام‌تر، محتوای ویدیویی خود را ویرایش کنید. با استفاده از این ابزار، شما می‌توانید بخشی از ویدیو را به بخش دیگر اضافه کنید یا پس‌زمینه آن را حذف کنید و بسیاری از قابلیت‌های دیگر را برای ویرایش ویدیو در اختیار داشته باشید."	https://www.descript.com/	۲۱
✓	چت‌بات هوش مصنوعی Po.e یکی از بهترین چت بات‌ها برای پاسخگویی به سوالات تخصصی است. با استفاده از این چت بات، شما می‌توانید سوالات خود را در مورد نحوه استفاده از اپلیکیشن‌ها و بهترین سایت‌ها در هر زمینه‌ای پرسیده و پاسخ‌های دقیق و کاربردی دریافت کنید Po.e . از سرویس‌های مختلفی از جمله GPT-4 ، Claude ، Sage ، ChatGPT و سایر هوش مصنوعی‌ها استفاده می‌کند و به عنوان یک سامانه رایگان، دارای قابلیت‌های متنوعی می‌باشد.	https://po.e.com/	۲۲
✓	یکی از بهترین وبسایت‌های تولید کننده عکس با متن، ابزار Canva است. این ابزار با استفاده از هوش مصنوعی، به شما این امکان را می‌دهد تا در یک پیام متنی، چیزی که می‌خواهید تولید شود را تایپ کنید و به بهترین نحو ممکن تصویر مورد نظر شما را خلق کند. این وبسایت نسبت به سایر وبسایت‌های مشابه، دسترسی راحت‌تری دارد و آرشیو تصاویر از پیش تولید شده را نیز در اختیار دارد که می‌تواند به سرعت‌ترین شکل ممکن کار شما را انجام دهد. برای استفاده از این وبسایت، فقط نیاز دارید که ثبت‌نام کنید و به صورت رایگان، تصاویر خود را خلق کنید.	http://lexica.art/	۲۳
✓	PhotoAI یکی از بهترین ابزارهایی است که با استفاده از هوش مصنوعی، به شما این امکان را می‌دهد تا در عکس خود لباس خود را به راحتی تغییر دهید. با آپلود عکس در این ابزار، شما می‌توانید منطقه‌ای را در عکس انتخاب کرده و بنویسید که می‌خواهید چه تغییری و یا چه لباسی بپوشید. سپس با استفاده از هوش مصنوعی، PhotoAI تغییرات مورد نظر شما را اعمال می‌کند و نتیجه را به شما نشان می‌دهد	https://photoai.io/	۲۴
✓	Mubert یک بستر تولید موسیقی بدون کپی رایت است. با استفاده از این بستر، شما می‌توانید ژانر، حالت و مدت زمان مورد نظر خود را انتخاب کنید و به راحتی موسیقی مورد علاقه خود را تولید کنید. این بستر دارای یک کتابخانه بزرگ از صداها و آهنگ‌های مختلف است که با استفاده از الگوریتم‌های پیشرفته، با هم ترکیب می‌شوند و می‌توانند برای شما موسیقی مناسب را تولید کنند.	http://mubert.com	۲۵
✓	Craiyon یک بستر آنلاین است که به شما این امکان را می‌دهد تا با توصیف کردن چیزی که می‌خواهید ببینید، تصاویر زیبا ایجاد کنید. با استفاده از هوش مصنوعی، هنرمندان Craiyon توصیفات شما را به تصویر می‌کشند و تصاویری که دقیقاً مطابق	http://craiyon.com m	۲۶

جهت ثبت نام در دوره نوابغ تدریس به این شماره پیام بدید : **09159137929**

	با توصیف شما هستند را تولید می‌کنند. این بستر به شما این امکان را می‌دهد تا با توجه به نیازهای خود، تصاویر زیبا و منحصر به فردی را تولید کنید		
✓	Dream AI یک بستر آنلاین است که به شما این امکان را می‌دهد تا تصاویر غیرمعمول و به سبک انتزاعی را تولید کنید. فقط با تایپ کردن یک یا دو کلمه، به عنوان مثال "غروب آفتاب" درخواست خود را ارسال کنید و با استفاده از هوش مصنوعی، Dream AI تصاویری را تولید می‌کند که مطابق با درخواست شما هستند. این بستر دارای یک کتابخانه بزرگ از صحنه‌های مختلف است که با استفاده از الگوریتم‌های پیشرفته، تصاویر جدید و منحصر به فرد ایجاد می‌شوند	http://dream.ai	۲۷
✓	مایکروسافت با ارائه‌ی ابزار ساخت تصویر مبتنی بر هوش مصنوعی بینگ، به کاربران خود این امکان را می‌دهد تا به راحتی تصاویر خلاقانه‌ای را با استفاده از الگوریتم‌های پیشرفته‌ی هوش مصنوعی ایجاد کنند. این ابزار جدید در دسترس همه‌ی کاربران بینگ قرار گرفته است و می‌تواند به عنوان یک ابزار کاربردی برای طراحان، تولیدکنندگان محتوا و هر شخص دیگری که به دنبال ایجاد تصاویر متنوع و جذاب است، مفید باشد.	https://www.bing.com/create/	۲۸
✗	EvokedMusic یکی از بهترین منابع موسیقی رایگان بدون کپی رایت است. این وبسایت، با داشتن یک کتابخانه وسیعی از موسیقی‌های تولید شده توسط هوش مصنوعی، به شما این امکان را می‌دهد تا به راحتی از ترکیبات مختلف در پروژه‌های خود استفاده کنید. با استفاده از موسیقی‌های قرار گرفته در این کتابخانه، شما نیازی به نگرانی درباره حق کپی رایت ندارید، زیرا همه‌ی موسیقی‌های این وبسایت به صورت رایگان و بدون حق کپی رایت ارائه می‌شوند. حق کپی رایت فقط در صورتی اتخاذ می‌شود که صاحب اثر از انتشار آن رضایت نداشته باشد	https://evokedmusic.ai/	۲۹
✓	۱. سایت LogoAI یک بستر آنلاین است که به شما این امکان را می‌دهد تا با استفاده از هوش مصنوعی، لوگوی خود را طراحی کنید. با وارد کردن نام شرکت و دیدن لوگوهای پیشنهادی، شما می‌توانید به راحتی لوگوی جذاب و منحصر به فرد خود را انتخاب کنید. در صورت نیاز، شما می‌توانید با استفاده از ابزارهای موجود، لوگوی خود را ویرایش و سفارشی کنید. این بستر با داشتن تکنولوژی هوش مصنوعی، به شما این امکان را می‌دهد تا به راحتی لوگویی مناسب برای شرکت خود را طراحی کنید.	https://www.logoai.com/	۳۱
✓	۲. سایت LogoMaster AI یک بستر آنلاین است که با استفاده از هوش مصنوعی، به شما این امکان را می‌دهد تا به راحتی لوگوی خود را طراحی کنید. با انتخاب نوع کسب و کار یا صنعت مورد نظر، شما می‌توانید دسته‌بندی‌های مختلفی از لوگوهای پیشنهادی را مشاهده کنید و با انتخاب یکی از آنها، لوگویی منحصر به فرد برای کسب و کار خود ایجاد کنید. همچنین در این بستر، شما می‌توانید با استفاده از ابزارهای موجود، لوگوی خود را سفارشی کنید و آن را با انواع قلم‌ها و رنگ‌ها به شکل دلخواهتان طراحی کنید. با وجود الگوریتم‌های هوش مصنوعی، LogoMaster AI به شما این امکان را می‌دهد تا به راحتی لوگویی جذاب و منحصر به فرد برای کسب و کار خود ایجاد کنید.	https://logomaster.ai/	۳۲

	<p>۳. Tailor Brands یک بستر آنلاین است که با استفاده از هوش مصنوعی، به شما این امکان را می‌دهد تا به راحتی لوگوی خود را طراحی کنید. شما در این بستر می‌توانید نام شرکت خود را وارد کرده و سپس جزئیاتی از کسب و کار خود را به صورت کوتاه و مختصر وارد کنید. پس از آن، با توجه به اطلاعات وارد شده، Logo Maker این بستر به شما چندین لوگوی پیشنهادی را ارائه می‌دهد که بر اساس الگوریتم‌های هوش مصنوعی، به شکل منحصر به فردی برای کسب و کار شما طراحی شده‌اند. همچنین، شما می‌توانید لوگوی ارائه شده را با استفاده از ابزارهای موجود سفارشی کرده و با تغییر رنگ‌ها، فونت‌ها و غیره، آن را به یک لوگوی منحصر به فرد و شخصی سفارشی تبدیل کنید.</p>	<p>https://www.tailorbrands.com/logo-maker</p>	<p>۳۳</p>
	<p>۴. سایت Looka، یک بستر آنلاین برای طراحی لوگو است که با استفاده از هوش مصنوعی به شما این امکان را می‌دهد تا لوگوی خود را در کمترین زمان ممکن و با کیفیت بالا طراحی کنید. در این بستر، شما با وارد کردن نام شرکت خود و انتخاب دسته بندی مورد نظر، به صورت خودکار به لوگویی مناسب برای شرکت خود دسترسی پیدا می‌کنید. سپس با استفاده از ابزارهای موجود، می‌توانید لوگوی خود را سفارشی کنید و با تغییر رنگ‌ها، فونت‌ها، طرح‌ها و غیره آن را به صورت دلخواه خود تنظیم کنید. همچنین شما می‌توانید لوگوی خود را برای استفاده در سایر پلتفرم‌ها و فضاهای دیجیتالی به راحتی دانلود کنید. برای طراحی لوگویی منحصر به فرد و حرفه ای، Looka یکی از بهترین بسترهای آنلاین است که می‌توانید از آن استفاده کنید.</p>	<p>https://looka.com/logo-maker/</p>	<p>۳۴</p>
	<p>🔥 سایت‌های مشابه ChatGPT 👁 اساساً، ChatGPT یک «چت‌بات» مبتنی بر هوش مصنوعی است که می‌تواند هر سوالی را جواب دهد. چت جی‌پی‌تی می‌تواند موضوع‌ها و مباحث پیچیده‌ای را در حوزه‌های تخصصی مختلف درک کند. ✓ آدرس 10 سایت رایگان مشابه سایت ChatGPT به شرح زیر است:</p> <ol style="list-style-type: none"> 1. https://chat.tgbot.co 2. https://chat.theb.ai 3. https://freechatgpt.chat 4. https://fastgpt.app 5. https://freegpt.cc 6. https://freegpt.one 7. https://chatgpt.ddiu.me 8. https://chat.ninvfeng.xyz 9. https://www.aitoolgpt.com 10 https://www.chatsverse.xyz 		<p>۳۵</p>
	<p>📺 اپلیکیشن ویندوزی Nvidia Broadcast با استفاده از اپلیکیشن Nvidia Broadcast، دیگر نیازی به خرید میکروفون حرفه‌ای و تجهیزات استودیویی برای ضبط صدا ندارید. هوش مصنوعی که در این برنامه رایگان به کار رفته است، تمامی صداهای اضافی را حذف کرده و به شما کمک می‌کند</p>	<p>https://www.nvidia.com/en-gb/geforce/broad</p>	<p>۳۶</p>

	تا در برگزاری جلسات، ویدئو کنفرانس، ویس چت، ضبط صدا و استریمینگ با صدایی بی نظیر و عالی شرکت کنید . اپلیکیشن Nvidia Broadcast با استفاده از هوش مصنوعی، به شما این امکان را می دهد که بدون نیاز به میکروفون حرفه ای و تجهیزات استودیویی، صدایی با کیفیت عالی ضبط کنید و از آن در برگزاری جلسات و کنفرانس های آنلاین استفاده کنید.	dcasting/broadcast-app/	
✓	🔗 الگوریتم برنامه Algorithmia، با استفاده از فناوری یادگیری عمیق، به صورت خودکار تصاویر سیاه و سفید را رنگی می کند. این الگوریتم قادر به تشخیص اشیای زنده و غیر زنده در تصویر است و با توجه به این تفاوت ها، به صورت هوشمندانه، تصویر را رنگی می کند. با این الگوریتم، تصاویر سیاه و سفید بسیار زیبا و طبیعی به نظر می رسند و می توانند به عنوان یکی از ابزارهایی که برای بهبود تصاویر استفاده می شوند، مورد استفاده قرار گیرند.	https://www.datarobot.com/platform/mlops/?redirect_source=algorithmia.com	۳۷
✗	🔗 این وب سایت امکان پر کردن عکس های سیاه و سفید با رنگ های مختلف را فراهم می کند. با این حال، استفاده از آن نسبت به الگوریتم های دیگری که برای همین منظور طراحی شده اند، ممکن است کمی دشوار باشد. به این دلیل که برای ایجاد رنگ ها، باید طیف رنگ های مورد نظر را به صورت دستی روی تصویر خود اعمال کنید. با این وجود، این وب سایت یکی از ابزارهای مفیدی است که برای تغییر و بهبود تصاویر استفاده می شود، و می تواند در برخی موارد مانند تولید تصاویر هنری و یا بهبود تصاویر قدیمی و استفاده از آن ها در پروژه های مختلف، مفید باشد.	https://www.myheritage.com/	۳۸
✓	🔗 این وب سایت با استفاده از آخرین تکنیک های یادگیری عمیق و هوش مصنوعی، به صورت رایگان و آسان، تصاویر سیاه و سفید را به تصاویر رنگی واقعی تبدیل می کند. کاربران می توانند در چند ثانیه از این ابزار استفاده کنند و تصاویر رنگی جدید خود را بدست آورند. مهم است بدانید که تصاویر بدون اجازه کاربر ذخیره نمی شوند و فقط تا زمانی که مدل های یادگیری ماشین اجرا شوند، حفظ خواهند شد. این وب سایت محرمانگی و امنیت داده های کاربران را به جدیت می گیرد و تضمین می کند که هیچ داده ای از کاربران بدون اجازه آن ها ذخیره نخواهد شد.	https://hotpot.ai	۳۹
✓	بسیار خوب است که چنین سایت هایی وجود دارند که با استفاده از هوش مصنوعی، به کاربران این امکان را می دهند تا به راحتی و بدون نیاز به دانش فنی عمیق، انیمیشن های سه بعدی را بسازند. با استفاده از این سایت، می توانید داستان های خود را به شکل انیمیشن سه بعدی درآورده و آن ها را با دیگران به اشتراک بگذارید. البته لازم به ذکر است که برای ایجاد یک انیمیشن سه بعدی با کیفیت، نیاز به دانش و تجربه در زمینه طراحی و تولید انیمیشن دارید. با این حال، با استفاده از این سایت، می توانید با مراعات اصول پایه طراحی و تولید انیمیشن، به ساخت یک انیمیشن سه بعدی شگفت انگیز بپردازید.	https://www.moviebot.io	۴۰
✗	🔗 معرفی سایتی برای دیزاین پذیری، اتاق خواب و فضاهای دیگر در سبک های متنوع:	https://www.roomgpt.io/dream	۴۱

جهت ثبت نام در دوره نوابغ تدریس به این شماره پیام بدید : 09159137929

	<p>❖ با استفاده از این سایت، می‌توانید با آپلود عکس اتاق یا پذیرایی خود به وسیله هوش مصنوعی، یک دیزاین زیبا و پرترفدار در سبک‌های مختلف دریافت کنید.</p>		
✗	<p>📄 معرفی سایت: Wondershare این سایت یک ابزار همه‌فن حریف است که برای ادیت ویدیو و عکس، به کاربران خود قابلیت‌های بی‌شماری را ارائه می‌دهد. با استفاده از ailab.wondershare.com که برپایه هوش مصنوعی عمل می‌کند، می‌توانید عکس‌های خود را کارتونی کنید، پس‌زمینه آن‌ها را حذف کنید و کیفیت آن‌ها را بالا ببرید. همچنین، این سایت برای ادیت ویدیو و عکس، قابلیت‌های دیگری نیز دارد که می‌توانید با بازدید از سایت، با آن‌ها آشنا شوید و از آن‌ها بهره‌مند شوید. به طور کلی، این سایت یک ابزار قدرتمند برای ادیت ویدیو و عکس است که می‌تواند به شما در بهبود کیفیت تصاویر و ویدیوهای خود کمک کند.</p>	<p>http://ailab.wondershare.com/</p>	۴۲
✓	<p>📄 معرفی سایت: MetademoLab این سایت بر پایه هوش مصنوعی و یادگیری عمیق ساخته شده و به کاربران این امکان را می‌دهد تا تصاویر خود را به شکل انیمیشن زیبا و جذاب درآورده و با دیگران به اشتراک بگذارند. با استفاده از این سایت، می‌توانید تصاویر خود را آپلود کرده و به شکل انیمیشن درآورده و آن‌ها را با دیگران به اشتراک بگذارید. همچنین، این سایت به شما اجازه می‌دهد تا تصاویر انیمیشن شده خود را با دیگران به اشتراک بگذارید و از نظرات و بازخوردهای آن‌ها بهره‌مند شوید. در کل، MetademoLab یک سایت مفید و جالب برای ساخت انیمیشن‌های زیبا و جذاب بر پایه هوش مصنوعی است که به کاربران خود امکاناتی مفید و کاربردی را ارائه می‌دهد.</p>	<p>http://sketch.metademolab.com</p>	۴۳
✓	<p>❖ ابزارهای کاربردی هوش مصنوعی را براساس دسته‌بندی‌های مختلف می‌توانید مشاهده کنید و با کلیک بر روی لینک مربوط، وارد صفحه آن ابزار شوید.</p>	<p>https://www.futurotools.io/</p>	۴۴
✓	<p>📄 خداحافظی با واترمارک! با استفاده از این سایت که بر مبنای هوش مصنوعی عمل می‌کند، می‌توانید هرگونه واترمارک، لوگو یا متن را از روی عکس‌های خود پاک کرده و دیگر نیاز به پیدا کردن عکس‌های خام نخواهید داشت 📄</p>	<p>https://watermarkremover.io/#.me/RoidBest</p>	۴۵
✓	<p>📄 مجموعه کاملی از ابزارهای هوش مصنوعی همان‌طور که می‌دانید، روزانه محصولات جدید و بسیاری که بر پایه هوش مصنوعی ساخته شده‌اند در سراسر جهان معرفی می‌شوند. علاقمندان برای جمع‌آوری صدها مورد از این پروژه‌ها، در یک دایره‌المعارف واحد به نام "Aicyclopedia" زحمت کشیده‌اند و این مجموعه توانایی رفع تمامی نیازهای شما را داراست!</p>	<p>https://www.aicyclopedia.com/</p>	۴۶
✗	<p>📄 تولید طرح‌های خالکوبی با استفاده از هوش مصنوعی 📄 اگر ایده‌ای برای خالکوبی دارید، اما نمی‌توانید طرح مناسب را پیدا کنید، می‌توانید از خدمات هوش مصنوعی TattoosAI استفاده کنید.</p>	<p>https://www.tattoosai.com/</p>	۴۷

	<p>این هوش مصنوعی به شما امکان می‌دهد تا براساس آنچه که دوست دارید، طرح کاملی را ایجاد کنید و دست خالی از آن خارج نشوید.</p>		
✗	<p>هوش مصنوعی برای پیدا کردن فیلم و سریال 🎬 اگر دنبال یک فیلم خوب می‌گردید، می‌توانید از این هوش مصنوعی استفاده کنید که می‌شود به آن متن یا موضوع بدهید و بگویید برایم فیلم یا سریال پیدا کن.</p>	<p>https://www.wat.chthis.dev/</p>	۴۸
✓	<p>چگونه بفهمیم که فرد یک شخص واقعی است؟ 🤖 همان‌طور که می‌دانید، هوش مصنوعی به قدری پیشرفت کرده که می‌تواند تصاویر اشخاصی را ایجاد کند که اصلا وجود خارجی ندارند، مثل سایت thispersondoesnotexist. ✓ می‌توانیم این تصاویر را تا حدودی شناسایی کنیم؟ متخصصین با ایجاد ابزاری متقابل به نام "Am I Real" تا حدودی مشکل شناسایی تصاویر غیر واقعی را برطرف کرده‌اند. با این حال، طبیعی است که احتمال خطا در این ابزار وجود دارد و 100 درصد صحت ندارد.</p>	<p>https://seintpl.github.io/AmIReal/</p>	۴۹
✗	<p>یکی از خفن‌ترین هوش مصنوعی‌ها در خلق آثار هنری که به نام GauGAN2 شناخته می‌شود، توسط شرکت Nvidia ساخته شده است. این هوش مصنوعی قابلیت‌های فراوانی دارد، از جمله ✨ ساخت تصویر با توصیف یک عکس ✨ ساخت تصویر با نقاشی آزاد ✨ ویرایش یک عکس بر اساس توضیحات داده شده برای استفاده از این هوش مصنوعی، الزامی است که کارت‌گرافیک RTX را داشته باشید</p>	<p>آنلاین: http://gaugan.org/gaugan2 نسخه دستکتاپ: http://nvidia.com/en-us/studio/canvas</p>	۵۰
✓	<p>این هوش مصنوعی قادر است نقاشی شما را به تصویر تبدیل کند. فقط کافیست ابتدا نقاشی خود را بکشید و سپس در پایین آن یک توضیح کوتاه در مورد آن بنویسید. این امر به نظرم بسیار جذاب و سرگرم‌کننده است.</p>	<p>http://scribblediffusion.com</p>	۵۱
✓	<p>این هوش مصنوعی قادر است با دادن یک متن به آن، حتی در زبان فارسی نیز، متن را برای شما بخواند. همچنین، این هوش مصنوعی دارای دو صدا در زبان فارسی است و می‌توان به طور جداگانه مدل‌های جدیدی به آن اضافه کرد.</p>	<p>http://studio.d-id.com</p>	۵۲
✗	<p>ساخت اثر هنری با استفاده از هوش مصنوعی 🎨 با استفاده از این سایت، می‌توانید به سادگی با توضیح آنچه در ذهن خود دارید، یک تصویر بسازید. فقط کافیست وارد این سایت شده، ثبت نام و لاگین کنید و در باکس مربوطه توضیحات خود را بدهید.</p>	<p>https://creator.nightcafe.studio/</p>	۵۳
✓	<p>اگر عکس شما تار، بی‌کیفیت و محو است، با استفاده از این سایت می‌توانید آن را بهبود بخشید.</p>	<p>http://Vanceai.com</p>	۵۴
✓	<p>در صورت داشتن یک ایمیل کاری یا متن دیگر که می‌خواهید آن را رسمی‌تر و فرمال‌تر بنویسید، می‌توانید آن را در این سایت آپلود کنید.</p>	<p>http://Grammarly.com</p>	۵۵
✓	<p>چرا گوگل هنگامی که موتور جستجوی خود را به بهترین نحو ارائه می‌دهد، این سایت بسیار خفن را ارائه می‌دهد؟ شاید بهتر باشد خودتان این سایت را تست کنید و با امکانات آن آشنا شوید.</p>	<p>http://Perplexity.ai</p>	۵۶

جهت ثبت نام در دوره نوابغ تدریس به این شماره پیام بدید : 09159137929

✓	با این سایت می‌توانید با یک کلیک، استایل هنرمندانه عکس‌های خود را تغییر دهید. این سایت بیش از ۱۲۰ استایل مختلف را ارائه می‌دهد.	http://Deeparteffects.com	۵۷
✓	یک دستیار هوشمند شخصی مبتنی بر chatGPT	http://mia.dopin.io	۵۸
✓	معرفی وبسایت Stockimg با استفاده از این ابزار، به راحتی می‌توانید لوگو، جلد کتاب، پوستر و سایر طرح‌های گرافیکی را با هوش مصنوعی تولید کنید	https://stockimg.ai/	۵۹
✗	معرفی وبسایت HumataAI برای تجزیه و تحلیل محتوای فایل‌های PDF با استفاده از هوش مصنوعی این سایت، می‌توانید فایل‌های PDF حاوی حداکثر ۶۰ صفحه را آپلود کرده و بر اساس آنها سوال بپرسید. این سرویس به شما این امکان را می‌دهد تا به طور ۱۰۰ برابر سریع‌تر از روش‌های سنتی، فایل‌ها را تجزیه و تحلیل کنید + توجه داشته باشید که تاکنون این سرویس فقط بر روی دسکتاپ قابل دسترسی است و برای استفاده از آن باید ثبت نام کنید و یک ایمیل و رمز عبور انتخاب کنید.	https://humata.ai/	۶۰
✓	معرفی ابزار هوش مصنوعی Artbreeder برای تولید تصاویر Artbreeder یک ابزار رایگان است که با استفاده از شبکه عصبی، تصاویر تصادفی، انتزاعی، پرتره، نقاشی، معماری و انیمیشن را تولید می‌کند. شما می‌توانید هر جزئیاتی از تصویر را تغییر دهید، حتی ژنتیک آن را نیز قابل تغییر می‌کند.	https://www.artbreeder.com/	۶۱
✓	متن تایپ شده را به دست خط تبدیل کنید!	http://Calligrapher.ai	۶۲
✗	ابزارهای تولید محتوای متنی با هوش مصنوعی	http://openai.com/api	۶۳
✗	Rytr یک پلتفرم هوشمند نوشتن است که از تکنولوژی‌های یادگیری عمیق و هوش مصنوعی برای ایجاد محتوا و متون بهینه استفاده می‌کند. با استفاده از Rytr، شما می‌توانید به سرعت و با کیفیت بالا محتوای خود را برای وبسایت، بلاگ، سایت‌های رسانه‌ای، توضیحات محصولات و غیره ایجاد کنید.	http://rytr.me/	۶۴
✗	WiriTec یک شرکت فناوری اطلاعات است که در زمینه‌های گوناگونی از جمله پردازش زبان طبیعی، هوش مصنوعی و تکنولوژی بلوکچین فعالیت می‌کند. وبسایت WiriTersonic نیز متعلق به این شرکت است و به عنوان یک ابزار اتوماسیون نوشتاری توصیف شده است که از هوش مصنوعی و یادگیری عمیق برای تولید محتوا و بهبود کیفیت محتوا استفاده می‌کند. با استفاده از این ابزار، کاربران می‌توانند به سرعت و با کیفیت بالا متون خود را برای وبسایت، بلاگ، صفحات رسانه‌ای و غیره ایجاد کنند.	http://wiritersonic.com/	۶۵
✗	Anyword یک پلتفرم بازاریابی دیجیتال است که از هوش مصنوعی و یادگیری عمیق برای بهینه‌سازی تبلیغات آنلاین استفاده می‌کند. این پلتفرم به تبلیغ‌دهندگان کمک می‌کند تا با تولید تبلیغات، تست آنها و بهینه‌سازی آنها برای بهترین عملکرد،	http://anyword.com/	۶۶

جهت ثبت نام در دوره نوابغ تدریس به این شماره پیام بدید : 09159137929

	بازدهی بیشتری از تبلیغات خود بدست آورند. Anyword از الگوریتم های یادگیری عمیق برای شناسایی الگوهای موثر در تبلیغات استفاده می کند و با تحلیل داده ها و آمارهای جمع آوری شده، تبلیغات را بهینه می کند.		
✓	Simplified یک پلتفرم آموزشی آنلاین است که با استفاده از تکنولوژی های هوش مصنوعی، سعی در ساده سازی فرآیند یادگیری دارد. برخلاف روش های سنتی آموزش، Simplified به دانشجویان کمک می کند تا با یک رویکرد تعاملی و با استفاده از مثال های واقعی، مفاهیم را به صورت ساده تری فهمیده و یاد بگیرند. Simplified در حال حاضر دوره های آموزشی در زمینه های مختلفی مانند بازاریابی دیجیتال، طراحی وب، توسعه نرم افزار و غیره ارائه می دهد.	http://simplified.com/	۶۷
✓	DeepStory یک شرکت فناوری است که در زمینه هوش مصنوعی و تحلیل داده فعالیت می کند. این شرکت از الگوریتم های یادگیری عمیق برای تحلیل داده های بزرگ و پیش بینی رفتار مشتریان استفاده می کند. وب سایت DeepStory نیز به عنوان یک پلتفرم تحلیلی توصیف شده است که به کاربران کمک می کند تا با استفاده از داده ها و الگوریتم های تحلیلی، تصمیمات بهتری برای کسب و کار خود بگیرند. این پلتفرم قابلیت پشتیبانی از پروژه های شخصی و کسب و کارهای بزرگ را دارد و از قابلیت هایی مانند پیش بینی بازار، تحلیل رفتار مشتریان و تحلیل داده های اجتماعی استفاده می کند.	http://deepstory.ai/	۶۸
✓	AviaAI یک شرکت فناوری است که در حوزه هوش مصنوعی و تحلیل داده فعالیت می کند. این شرکت به صورت کامل بر روی توسعه راه حل های هوشمند برای صنعت هوانوردی تمرکز دارد. وب سایت AviaAI معرفی شده به عنوان یک پلتفرم تحلیل داده هوشمند است که از الگوریتم های یادگیری عمیق، پردازش زبان طبیعی و تحلیل داده های بزرگ برای تولید راه حل های هوشمند برای صنعت هوانوردی استفاده می کند. AviaAI به شرکت های هوانوردی کمک می کند تا با استفاده از داده های تحلیلی، بهبود عملکرد، کاهش هزینه ها و افزایش راندمان خود را دست یابند.	http://avia.ai/	۶۹
✗	سایت Amper Music یک سایت تولید موسیقی خودکار است که با استفاده از هوش مصنوعی و الگوریتم های پیشرفته، موسیقی هایی را تولید می کند. با استفاده از این سایت، کاربران می توانند بدون داشتن تجربه در زمینه تولید موسیقی، موسیقی هایی را با سلیقه و نیاز خود ایجاد کنند. این سایت قابلیت تولید موسیقی در ژانرهای مختلف را داراست و در بخش Premium، کاربران می توانند به بهره مندی از ویژگی های بیشتر پردازند.	http://ampermusic.com/	۷۰
✗	سایت Infinite Album یک پروژه هنری است که به وسیله هوش مصنوعی و یادگیری عمیق، آلبوم های موسیقی را به صورت بی نهایت ادامه می دهد. با استفاده از این سایت، شما می توانید آلبوم مورد علاقه تان را جستجو و پخش کنید و بعد از تمام شدن آهنگ، هوش مصنوعی به صورت خودکار و بدون تکرار، قطعه ای بعدی آلبوم را پیشنهاد می دهد و در این حالت، ادامه ی پخش به صورت ناپایانی ادامه پیدا می کند. این پروژه از تکنولوژی یادگیری عمیق OpenAI استفاده می کند و در حال حاضر به صورت آزمایشی در دسترس عمومی قرار دارد.	http://infinitealbum.io/	۷۱

✓	<p>سایت voicemaker.in یک ابزار آنلاین برای ساخت صداهای تبلیغاتی، پادکست، فایل های صوتی و غیره است. با استفاده از این سایت، کاربران می توانند متن خود را وارد کرده و با استفاده از تکنولوژی تصحیح صدا، صدای خود را بهبود دهند و فایل صوتی مورد نظر خود را بسازند. این سایت به زبان انگلیسی است و برای استفاده از آن، نیاز به ثبت نام دارید.</p>	<p>http://voicemaker.in/</p>	۷۲
✓	<p>سایت VirtualSpeech یک پلتفرم آموزشی آنلاین است که به شما کمک می کند تا مهارت های ارتباطی و سخنرانی خود را بهبود بخشید. در این سایت، شما می توانید با استفاده از تکنولوژی های واقعیت مجازی، شبیه سازی های مجازی از محیط های مختلف را تجربه کنید و با تمرین در این محیط ها، مهارت های خود را بهبود دهید. این سایت دارای دوره های آموزشی مختلفی است که شامل سخنرانی، مذاکره، کارگاه های تیمی و غیره می شوند. این سایت به زبان انگلیسی است و برای استفاده از آن نیاز به ثبت نام و پرداخت هزینه دوره های آموزشی دارید.</p>	<p>http://virtualspeech.com/</p>	۷۳
✗	<p>ویدیو یک سایت آنلاین است که به کاربران اجازه می دهد تا ویدیو هایشان را با استفاده از ابزارهای آنلاین ویرایش کنند. با ویدیو شما می توانید ویدیو های خود را برش دهید، زیرنویس اضافه کنید، موزیک اضافه کنید، فیلترهای تصویری اعمال کنید و به طور کلی ویدیو های خود را بصورت حرفه ای ویرایش کنید. ویدیو به عنوان یک ابزار آنلاین ساده و قدرتمند برای ویرایش ویدئو، برای استفاده در وب سایت ها، شبکه های اجتماعی و برنامه های تلویزیونی مناسب است.</p>	<p>http://veed.io/</p>	۷۴
✗	<p>ابزار های تولید محتوای ویدئویی با هوش مصنوعی</p>	<p>http://lumens.com/</p>	۷۵
✓	<p>سایت Wave.video یک ابزار آنلاین ویرایش و ساخت ویدیو محور است. با استفاده از این سایت، کاربران می توانند ویدیوهای خود را بصورت حرفه ای ویرایش کرده و به راحتی به شبکه های اجتماعی، وب سایت ها و برنامه های تلویزیونی منتشر کنند. ابزارهایی مانند برش ویدیو، اضافه کردن عناوین و زیرنویس ها، اعمال فیلترهای تصویری و صدایی، اضافه کردن موسیقی پس زمینه و انواع ابزارهای دیگر برای ویرایش ویدیو در این سایت قابل دسترسی هستند. با نسخه رایگان این سرویس می توانید تا 15 ثانیه ویدئو ایجاد کنید و برای استفاده از ویژگی های بیشتر می توانید به نسخه پولی آن ارتقا دهید.</p>	<p>http://wave.video/</p>	۷۶
✓	<p>سایت AIVA یک سرویس آنلاین هوشمند برای تولید موسیقی است. با استفاده از هوش مصنوعی، این سایت به کاربران خود اجازه می دهد تا به راحتی موسیقی را ایجاد کرده و به دلخواه خود سفارشی کنند. با استفاده از الگوریتم های پیشرفته، این سایت می تواند در کمترین زمان ممکن، در حدود 10 دقیقه، قطعات موسیقی با کیفیت حرفه ای را تولید کند. این سایت به کاربران خود اجازه می دهد تا به شکل سفارشی موسیقی را با توجه به سبک، سرعت، سازها و حتی حالت احساسی که می خواهند ایجاد کنند، سفارش دهند. سپس موسیقی ایجاد شده را می توان دریافت کرد و به راحتی در پروژه های مختلف استفاده کرد. AIVA به عنوان یک ابزار قدرتمند برای تولید موسیقی به صورت خودکار و با کیفیت حرفه ای شناخته می شود.</p>	<p>http://aiva.ai/</p>	۷۷

✓	<p>سایت Soundraw یک سرویس آنلاین است که به شما اجازه می دهد تا به راحتی موسیقی های پس زمینه برای ویدئوها، پادکست ها، بازی ها و انواع پروژه های دیگر خود ایجاد کنید. با استفاده از این سایت، می توانید به صورت سفارشی، با توجه به سبک مورد نظر خود، موسیقی پس زمینه ایجاد کنید. در این سایت، مجموعه ای از صداهای مختلف از جمله سازهای موسیقی و افکت های صوتی برای شما قابل دسترسی هستند که می توانید آنها را با هم ترکیب کنید و موسیقی پس زمینه مطابق با نیاز خود ایجاد کنید. سپس می توانید فایل موسیقی را دریافت کنید و در پروژه های دیگر خود استفاده کنید. Soundraw به عنوان یک ابزار ساده و کاربردی برای ایجاد موسیقی پس زمینه با کیفیت و حرفه ای شناخته می شود.</p>	<p>http://soundraw.io/</p>	۷۸
✗	<p>به سایت https://rytr.me مراجعه کردم. در بخش سمت چپ یک سوال مطرح کردم که «کدام فایروال مناسب برای هر شبکه ای هست؟» از هوش مصنوعی خواستم در پاسخش کلمات Firewall, attacks, Sophos, IPS, Accounting, Price رو مد نظر قرار بده و ازش خواستم پاسخ رو به زبان فارسی برای قرار دادن بصورت یک پست در وبلاگ آماده کنه. متن تولید شده توسط هوش مصنوعی در سمت راست حیرت آورده! شما با کمک این ابزار می تونید هر متنی رو برای شبکه های اجتماعی، وب سایت و یا وبلاگ خودتون تولید کنید!</p>	<p>https://rytr.me</p>	۷۹
✓	<p>با این سایت کاربردی هم میتونید اندازه تصاویرتون رو افزایش بدید 📱</p>	<p>https://bigjpg.com/</p>	۸۰
✗	<p>معرفی سایت-Enhance Speech ابزار هوش مصنوعی صدا با استفاده از سایت زیر که به تازگی توسط شرکت Adobe به صورت آزمایشی راه اندازی شده، می تونید فایل صوتی ضبط شده mp3 یا wav رو تا حجم 1 گیگ آپلود کنید و این سایت مانند یک میکروفون حرفه ای صدای ضبط شده رو با هوش مصنوعی به صدای با کیفیت و بدون نویز تبدیل می کنه</p>	<p>https://podcast.adobe.com/enhance</p>	۸۱
✗	<p>با ابزار هوش مصنوعی جدید Reface، خودتان را به شخصیت های معروف تبدیل کنید با این ابزار که البته استفاده از آن رایگان نیست، می توانید خودتان در عکس های سلفی را به شخصیت های متفاوتی مانند بتمن تبدیل کنید. (تصاویر بالا) اپلیکیشن تعویض چهره Reface ابزار هوش مصنوعی جدیدی را راه اندازی کرده است که می تواند عکس های سلفی کاربران را به شخصیتی متفاوت تبدیل کند. ابزار جدید که AI Avatar نام گرفته است، می تواند تصاویر سلفی کاربر را بگیرد و آنها را به انتخاب او در تنظیمات، لباس، ژست و زیبایی شناسی جدیدی تغییر دهد.</p>	<p>https://play.google.com/store/apps/details?id=video.reface.app</p>	۸۲
✗	<p>معرفی یک بازی آنلاین که توسط گوگل ساخته شده و شما نقاشی از یک شی یا چیزی میکشید و سایت توسط یک هوش مصنوعی نقاشی شمارو حدس میزنه. تمام حدس های هوش مصنوعی ممکن است بدرستی در نیاد، و از هر نقاشی یاد میگیره و توانایی خودش رو برای حدس زدن صحیح در آینده افزایش میده!</p>	<p>https://quickdraw.withgoogle.com/</p>	۸۳
✗	<p>با استفاده از هوش مصنوعی بتا فیلم میتونید یه عبارت یا حتی رنگ سرچ کنید این هوش مصنوعی میره توی تمام فیلم ها اون فریم یا رنگ رو سرچ میکنه... + مثلاً ترکیب love+بنفش، یه غروب رمانتیک توی نتیجه معقوله (:(</p>	<p>http://beta.flim.ai</p>	۸۴

جهت ثبت نام در دوره نوابغ تدریس به این شماره پیام بدید : 09159137929

✗	معرفی سایت دارای هوش مصنوعی چت بات مانند ChatGPT با استفاده از این سایت که یک موتور جستجوگر است، می‌توانید چت کنید و ربات هوشمند به سوالات شما پاسخ می‌دهد.	https://you.com/search?q=who+are+you&tbm=youchat	۸۵
✗	ابزار آنلاین metademolab به شما این امکان را می‌دهد که به نقاشی‌ها (مثلاً کودکان) جان ببخشید و انیمیشن‌های کوچکی از آنها بسازید.	http://sketch.metademolab.com/	۸۶
✓	هوش مصنوعی OpenAI یک شبکه عصبی منتشر کرده است که می‌تواند اشیاء سه بعدی را از توضیحات متنی تولید کند.	https://openai.com	۸۷
✗	حذف اشیاء با هوش مصنوعی	http://hama.app	۸۸
✗	سرویسی برای حذف اشیاء مختلف از عکس‌ها: افراد، متن و هر شی دیگری.	http://cleanup.pictures	۸۹
✓	✦ با استفاده از سایت Kamua.com که اتفاقاً مبتنی بر هوش مصنوعی می‌توانید در سریع‌ترین حالت ممکن تمام ویدیوهای خودتون رو مناسب سائزهای متفاوت کات کنید و خروجی بگیرید. + استفاده از این سایت در حال حاضر روی تلفن همراه مقدور نیست!	http://Kamua.com	۹۰
✓	با استفاده از این وب سایت کاربردی می‌توانید با کمک هوش مصنوعی چهره ویدیوهای خودتون رو محو و صدای اون رو طوری بم کنید که کسی متوجه صدای اصلی نشه!	https://huggingface.co/spaces/beytollaah/AntiBahjatPlus	۹۱
✗	سایت Rytr به سایت کاربردی که با کمک هوش مصنوعی متن رو بازنویسی می‌کنه و خوبیش اینه که از زبان فارسی هم پشتیبانی می‌کنه!!! به این صورت که شما چند خط متن محاوره ای براش میفرستید و سایت اون رو به شیوه ادبی بازنویسی می‌کنه حتما از VPN استفاده کنید.	https://rytr.me/	۹۲
✓	این شبکه می‌تواند ادبیات علمی را توضیح دهد، مقالاتی را در ویکی بنویسد، مسائل ریاضی (و نه تنها) را حل کند و حتی برای مقالات علمی کد بنویسد. هوش مصنوعی برای تبدیل شدن به یک نجات دهنده واقعی برای دانشمندان جوان و همچنین کمک به دانش آموزان در مطالعه موثرتر و انجام تکالیف طراحی شده است. و جالب ترین چیز این است که هر کسی می‌تواند شبکه عصبی را حتی بدون ثبت نام امتحان کند.	https://galactica.org/	۹۳
✓	سایت This Person Does Not Exist یک سایت جالب است که هزاران چهره مصنوعی را با استفاده از هوش مصنوعی ساخته و به نمایش می‌گذارد. هر بار که شما این سایت را رفرش می‌کنید، یک چهره جدید ساخته می‌شود و به نمایش در می‌آید. این سایت یک مثال جالب از قابلیت هوش مصنوعی در تولید محتوای تصویری است.	https://thispersondoesnotexist.com/	۹۴
✓	Merriam-Webster یک دیکشنری آنلاین است که به شما این امکان را می‌دهد تا هرچه نیاز داشته باشید را ترجمه کنید. این سایت به شما امکان ترجمه‌ی متن، جمله	http://merriam-webster.com/	۹۵

جهت ثبت نام در دوره نوابغ تدریس به این شماره پیام بدید : 09159137929

	و پاراگراف را می‌دهد و به علاوه قابلیت دسترسی به معانی و توضیحات گسترده درباره‌ی واژگان را نیز برای شما فراهم می‌کند. به علاوه این دیکشنری، امکانات دیگری مانند تلفظ صحیح و تاریخچه استفاده از کلمات را نیز به شما ارائه می‌دهد.		
✗	Ask.com یک سایت جستجویی است که به شما این امکان را می‌دهد تا از آن برای پرسیدن سوالات خود و دریافت پاسخ‌های لازم استفاده کنید. در صورتی که خبر مربوط به سوال شما روی سایت قرار داشته باشد، Ask.com می‌تواند به شما جواب دهد.	http://ask.com/	۹۶
✗	با استفاده از اپلیکیشن Photomath که در پلی استور قابل دسترسی است، می‌توانید با گرفتن عکسی از مسئله ریاضی خود، با استفاده از هوش مصنوعی به سادگی پاسخ آن را بیابید. تنها کافی است عکس مسئله را به این اپلیکیشن ارسال کنید و این اپ با استفاده از هوش مصنوعی، پاسخ مسئله شما را نشان می‌دهد.	https://play.google.com/store/apps/details?id=com.microblink.photomath	۹۷
✗	اپ Pixelcut ویژگی‌های بسیار خوبی مانند حذف پس‌زمینه، جایگزین پس‌زمینه و قالب‌های آماده عکس دارد. شما با Pixelcut می‌توانید تنها در عرض چند ثانیه، یک عکس حرفه‌ای بگیرید و آن را ویرایش کنید.	https://play.google.com/store/apps/details?id=com.circular.pixels	۹۸
✗	با توجه به افزایش شدید تماس‌های مزاحم در سال‌های اخیر، به ویژه از کشورهای خارجی، برنامه‌ی Reverse Lookup با استفاده از شماره تلفنی که تماس گرفته شده، به شما کمک می‌کند تا بفهمید که دقیقاً چه کسی با شما تماس گرفته است و دیگر نیازی به تماس با آن‌ها نداشته باشید. این برنامه در پلی استور قابل دسترسی است.	https://play.google.com/store/apps/details?id=com.socketwire.reverselookup	۹۹
✗	با استفاده از اپلیکیشن Cubasis 3 که در پلی استور قابل دسترسی است، می‌توانید به صورت حرفه‌ای فایل‌های صوتی خود را ویرایش و تدوین کنید. این اپلیکیشن یک ابزار ویرایش حرفه‌ای موسیقی است که امکانات گسترده‌ای را در اختیار شما قرار می‌دهد و به شما اجازه می‌دهد تا به طور حرفه‌ای با فایل‌های صوتی خود کار کنید.	https://play.google.com/store/apps/details?id=com.steinberg.cubasis3	100
✗	با استفاده از برنامه‌ی مینی ریویو که در پلی استور قابل دسترسی است، شما می‌توانید اطلاعات مورد نیاز خود را درباره‌ی بازی یا گیم مورد نظران به دست آورده و نقد و بررسی آن را بخوانید.	https://play.google.com/store/apps/details?id=mini.review.best.android.games.reviews&hl=en&gl=US	101
✓	آه! متن برای خواننده مورد علاقه‌تان: ؟! با استفاده از این سایت، می‌توانید هر متنی را که دوست دارید، با صدای خواننده مورد علاقه‌تان تجربه کنید. این سرویس با استفاده از هوش مصنوعی، متن را به صورت خودکار تبدیل به گفتار می‌کند و صدای خواننده انتخابی شما را به آن اضافه می‌کند.	https://uberduck.ai/	۱۰۲

✗	<p>ChatGPT از راه می‌رسد *بعد از اینکه اپ این ابزار هوش مصنوعی برای آیفون منتشر شد ، حالا نوبت به کاربران اندروید هست که لذت استفاده از اپلیکیشن شرکت Open AI رو تجربه کنند. *به نظر می‌رسد برنامه ChatGPT در اندروید از نظر عملکرد کم و بیشتر شبیه به iOS باشد، به این معنی که از اکثر ویژگی‌های نسخه مبتنی بر وب برخوردار است.</p>	<p>https://play.google.com/store/app/details?id=com.openai.chatgpt&pli=1</p>	۱۰۳
✓	<p>http://Wix.com یک سرویس وبسایت‌ساز است که به کاربران امکان ساخت و طراحی وبسایت‌های حرفه‌ای را بدون نیاز به مهارت‌های برنامه‌نویسی فراهم می‌کند. این سرویس توسط Wix.com Ltd تاسیس شده است و امکانات بسیاری را به کاربران ارائه می‌دهد تا به سادگی وبسایت‌هایی با طرح‌ها و قالب‌های متنوع بسازند. ویژگی‌های برجسته Wix شامل موارد زیر هستند:</p> <ol style="list-style-type: none"> 1. سازگاری با دستگاه‌ها: وبسایت‌های ساخته شده با Wix به طور خودکار به اندازه‌گیری صفحه نمایش دستگاه‌ها مانند موبایل‌ها و تبلت‌ها پاسخ می‌دهند. 2. قالب‌های طراحی شده: Wix یک مجموعه گسترده از قالب‌های طراحی شده ارائه می‌دهد که به راحتی می‌توانید طرح موردنظر خود را انتخاب و وبسایت خود را طراحی کنید. 3. ویرایشگر Drag-and-Drop: استفاده از ویرایشگر کشیدن و رها کردن Wix، می‌توانید محتوا، تصاویر، فرم‌ها و اجزاء دیگر وبسایت خود را به سادگی ویرایش و تنظیم کنید. 4. امکانات پیشرفته: Wix به شما امکانات پیشرفته‌ای مانند اضافه کردن فروشگاه آنلاین، افزودن ویدئو، سئو، ایمیل‌های بازاریابی و غیره را فراهم می‌کند. 5. پشتیبانی از وب‌های چندزبانه: این سرویس به شما اجازه می‌دهد وبسایت‌های چندزبانه را با استفاده از ابزارهای متنوع مدیریت کنید. 6. امکانات SEO: ابزارهای بهینه‌سازی موتورهای جستجو در Wix اجازه می‌دهد تا بهینه‌سازی مطالب وبسایت‌ها برای رتبه‌بندی بهتر در نتایج موتورهای جستجو را انجام دهید. 	<p>http://Wix.com</p>	۱۰۴
✗	<p>مایکروسافت معرفی کرد: چت بات Bing Enterprise این چت بات ابزاری هوش مصنوعی محور برای گفتگو است که سطح بالاتری از حفاظت اطلاعات را به کسب‌وکارها ارائه می‌دهد. ابزار Bing Chat Enterprise داده‌های چت را ذخیره نمی‌کند و یا از آن برای آموزش مدل‌های هوش مصنوعی استفاده نمی‌کند. این ابزار به صورت رایگان برای کاربرانی که اشتراک‌های موجود Microsoft 365 E3، E5، Business Standard و Business Premium دارند، در دسترس خواهد بود.</p>	<p>https://play.google.com/store/app/details?id=com.microsoft.bing</p>	۱۰۵
✗	<p>قابلیت جدید ابزار D_id! D_id، اکنون شما قادر خواهید بود تصاویر خود را به ویدئو تبدیل کنید و از متنی که برای سایت خود وارد می‌کنید، ترکیبی منحصر به فرد برای شما ایجاد شود</p>	<p>https://d-id.com</p>	۱۰۶
✗	<p>آیا عکس پروفایل بیزنسی زیبا نیاز دارید؟ با استفاده از ابزار هداشات، به راحتی می‌توانید یک عکس زیبا با گوشی خود بگیرید و بعد از آن، خود ابزار تمامی تغییرات لازم را انجام می‌دهد و نتیجه‌ی آن نیز با</p>	<p>http://headshotpro.com</p>	۱۰۷

	واقعیت تفاوت چندانی ندارد. این ابزار مبتنی بر هوش مصنوعی علاوه بر کارآمدی، نتایج بسیار واقع‌گرایانه‌ای ارائه می‌دهد!		
✗	<p>بارد یک سرویس چت مبتنی بر متن است که کارهای مختلفی مانند تولید انواع محتوا، خلاصه‌سازی متن و ترجمه زبان‌های مختلف را در یک رابط مینی‌مال انجام می‌دهد.</p> <p>استفاده از گوگل بارد رایگان است و ظاهراً مانند سایر سرویس‌های گوگل قرار نیست در آینده هزینه‌ای از کاربر دریافت شود.</p> <p>در حال حاضر زبان انگلیسی ایالات متحده، تنها زبان پشتیبانی‌شده در سرویس گوگل بارد است، اما قرار است در آینده بارد به بسیاری از زبان‌ها صحبت کند.</p> <p>گوگل بارد به قدرت محاسباتی کمتری نیاز دارد و می‌تواند در زمان شلوغی تعداد بیشتری کاربر را راهنمایی کند.</p> <p>گوگل بارد برخلاف چت جی پی تی 3.5 به اینترنت دسترسی دارد و برخلاف نسخه آنلاین Chatgpt رایگان است.</p>	<p>https://bard.google.com/</p>	۱۰۸
✗	<p>این وب‌سایت به شما اجازه می‌دهد بازی‌های خود را با هوش مصنوعی ساخته و طراحی کنید.</p> <p>با این ابزار قدرتمند، می‌توانید ایده‌هایتان را برای بازی‌های مختلف به صورت متنی ارائه کنید، و سپس خود ابزار برنامه‌های بازی مربوطه را برای شما ایجاد خواهد کرد.</p> <p>+ اگرچه این ابزار قادر به ساخت بازی‌های پیچیده و حرفه‌ای نمی‌باشد، اما برای کسانی که در زمینه دانشگاهی‌شان فعالیت دارند و نیاز به ارائه‌های عملی دارند، این ابزار می‌تواند بسیار مفید و کاربردی باشد.</p>	<p>http://gptgame.app</p>	۱۰۹
✓	<p>شرکت هوش مصنوعی ایلان ماسک X.AI به صورت رسمی راه اندازی شد!</p> <p>ماموریت این هوش مصنوعی درک جهان هستی است.</p>	<p>http://x.ai</p>	۱۱۰
✓	<p>نسخه ۲ هوش مصنوعی با نام Claude از رقیب ChatGPT به طور رسمی منتشر شده است.</p> <p>با انتشار نسخه جدید، حالا امکان استفاده از چت‌بات Anthropic با نام Claude برای عموم کاربران فراهم شده است.</p> <p>برای ثبت‌نام، شما نیاز به IP آمریکا یا بریتانیا دارید و می‌توانید فقط با آدرس ایمیل خود عضو شوید، بدون نیاز به تایید شماره همراه.</p> <p>حالا امکان استفاده از این سیستم هوش مصنوعی پیشرفته به‌عنوان یک جایگزین مناسب برای ChatGPT در اختیار شما قرار گرفته است.</p>	<p>https://claude.ai/chat?url=https://t.me/</p>	۱۱۱
✓	<p>تبدیل متن به ویدیو با VideoCrafter</p> <p>ابزار هوش مصنوعی VideoCrafter توسط شرکت Tencent، یکی از شرکت‌های بزرگ فناوری هuggingface، توسعه داده شده است و امکانات نسبتاً پیشرفته‌تری را نسبت به رقبای خود، فراهم می‌کند.</p> <p>این ابزار به کاربران اجازه می‌دهد تا ویدئوهایی به طول حداکثر ۸ ثانیه ایجاد کنند و از بین رزولوشن‌های مختلف انتخاب کنند.</p>	<p>https://huggingface.co/spaces/VideoCrafter/VideoCrafter</p>	۱۱۲
✓	<p>بهترین منبع موسیقی رایگان بدون کپی رایت</p> <p>وب‌سایت EvokeMusic یک سرویس کاربرپسند با کتابخانه وسیعی از موسیقی‌های تولید شده توسط هوش مصنوعی است.</p>	<p>https://evokemusic.ai/</p>	۱۱۳





جهت ثبت نام در دوره نوابغ تدریس به این شماره پیام بدید : 09159137929

	با این سرویس، نیازی به نگرانی از شکایات مربوط به حق چاپ ندارید و به راحتی می‌توانید از ترکیبات موسیقی در پروژه‌های خود استفاده کنید. حق کپی‌رایت تنها در مورد آثاری اعمال می‌شود که صاحب اثر از انتشار آن‌ها رضایت نداشته باشد. با استفاده از EvokeMusic، شما به آسانی می‌توانید از موسیقی‌های زیبا و آزاد از محدودیت‌های کپی‌رایت لذت ببرید.		
✗	معرفی موتور جستجوی علمی consensus ▪ موتور جستجوی هوش مصنوعی دانشگاهی به نام consensus وجود دارد. اگر به دنبال مقالات علمی و تحقیقات صحیح و معتبر هستید، به جای استفاده از گوگل یا ChatGPT، می‌توانید از این موتور جستجوی علمی استفاده کنید. عملکرد این موتور جستجو بر این اساس است که یک نسخه خلاصه و مفهوم از مقالات علمی به شما ارائه می‌دهد و اگر به شما جالب و مورد علاقه به نظر آمد، می‌توانید با کلیک بر روی لینک، وارد مقاله موردنظر شوید.	https://consensus.app/search/	۱۱۴
✓	دیگه نگران کیفیت دوربین خودتون برای عکاسی نباشید Final2x ✓ ابزار قدرتمندی که به شما امکان می‌دهد وضوح تصاویر را به اندازه‌های دلخواه بدون کاهش کیفیت با استفاده از چندین مدل هوش مصنوعی افزایش بدید	https://github.com/Tohrusky/Final2x	۱۱۵
✓	DragGAN یک مدل شبکه عصبی است که برای تولید تصاویر جدید با استفاده از تصاویر موجود طراحی شده است. این مدل می‌تواند تصاویر جدیدی با ترکیب دو تصویر ورودی تولید کند. به عنوان مثال، با استفاده از تصویر یک خودرو و یک تصویر از یک اژدها، می‌توانید تصویر جدیدی از یک خودرو با قسمت‌های بدن یک اژدها تولید کنید. این مدل توسط Radames Cruz Moreno طراحی شده است و در پلتفرم Hugging Face قابل دسترسی است. Hugging Face یک پلتفرم متن‌باز است که برای پژوهش و توسعه در حوزه هوش مصنوعی و یادگیری عمیق استفاده می‌شود.	https://huggingface.co/spaces/radames/DragGan	۱۱۶
✓	این صفحه از سایت Hugging Face به شما اجازه می‌دهد تصاویر را ویرایش کنید. با استفاده از این صفحه، شما می‌توانید تصاویر را برش دهید، تغییر اندازه دهید، روشنایی و کنتراست آنها را تنظیم کنید و یا تصاویر را به صورت عمودی یا افقی بچرخانید. Hugging Face یک پلتفرم متن‌باز است که برای پژوهش و توسعه در حوزه هوش مصنوعی و یادگیری عمیق استفاده می‌شود و با استفاده از آن، می‌توانید به راحتی با مدل‌های یادگیری عمیق و مدل‌های زبان طبیعی تعامل داشته باشید.	https://huggingface.co/spaces/editing-images/ledits	۱۱۷
✓	ClipDrop یک برنامه کاربردی است که به کمک آن می‌توانید تصاویر را بدون از دست دادن بخش‌های مهم آنها، برش دهید. با استفاده از این برنامه، می‌توانید تصاویر را از اطراف آنها برش داده و در قالب فایل PNG با کیفیت بالا ذخیره کنید. ClipDrop به شما اجازه می‌دهد تصاویر را با استفاده از دوربین تلفن همراه خود برش دهید و در نرم‌افزارهای ویرایش تصویر مانند Adobe Photoshop، GIMP و یا Sketch استفاده کنید. Uncrop یکی از ویژگی‌های ClipDrop است که به شما اجازه می‌دهد تصاویر را بدون از دست دادن بخش‌های مهم آنها، برش دهید.	https://clipdrop.co/uncrop	۱۱۸
✓	سایت Designer Microsoft یک ابزار طراحی وب است که توسط شرکت مایکروسافت ارائه شده است. با استفاده از این ابزار، می‌توانید به راحتی طرح‌های	https://designer.microsoft.com/	۱۱۹

جهت ثبت نام در دوره نوابغ تدریس به این شماره پیام بدید : 09159137929

	وب و صفحات وب را طراحی کنید. این ابزار دارای ابزارهای متنوعی برای طراحی وبسایت مانند ابزارهای رنگ، فونت، تصاویر و آیکون‌ها است. همچنین، با استفاده از Designer Microsoft می‌توانید به راحتی وبسایت‌های خود را به صورت قالب‌های آماده و قابل ویرایش در دسترس داشته باشید. این ابزار برای همه کاربران رایگان است و نیازی به دانش فنی خاصی ندارد.		
✓	Stable Diffusion Inpainting یک مدل یادگیری عمیق است که توسط RunwayML طراحی شده است. این مدل برای پر کردن بخش‌های خالی یک تصویر و حذف نویزهای موجود در آن استفاده می‌شود. با استفاده از این مدل، می‌توانید تصاویر خود را به صورت خودکار و بدون نیاز به دانش فنی خاصی، پاک کنید و بخش‌های خالی آنها را پر کنید. Stable Diffusion Inpainting یکی از مدل‌های یادگیری عمیق است که در پلتفرم Hugging Face قابل دسترسی است. Hugging Face یک پلتفرم متن‌باز است که برای پژوهش و توسعه در حوزه هوش مصنوعی و یادگیری عمیق استفاده می‌شود.	https://huggingface.co/spaces/runwayml/stable-diffusion-inpainting	۱۲۰
✓	Inpaint یک ابزار آنلاین است که توسط شرکت Adobe ارائه شده است. با استفاده از این ابزار، می‌توانید تصاویر خود را به صورت خودکار و بدون نیاز به دانش فنی خاصی، پاک کنید و بخش‌های خالی آنها را پر کنید. Inpaint از الگوریتم‌های پیشرفته‌ای برای حذف نویزهای موجود در تصاویر و پر کردن بخش‌های خالی آنها استفاده می‌کند. با استفاده از این ابزار، می‌توانید به راحتی تصاویر خود را ویرایش کنید و نتایج حاصل را با دوستان خود به اشتراک بگذارید. Inpaint در پلتفرم Firefly قابل دسترسی است، که یک پلتفرم آنلاین برای ویرایش تصاویر است که توسط شرکت Adobe توسعه داده شده است.	https://firefly.adobe.com/generate/inpaint	۱۲۱
✓	DeepL یکی از ابزارهای ترجمه متن آنلاین است که توسط شرکت DeepL GmbH ارائه شده است. این ابزار با استفاده از شبکه‌های عصبی عمیق، متن‌های مختلف را به صورت خودکار و با دقت بالا ترجمه می‌کند. DeepL قادر به ترجمه متن‌هایی با زبان‌های مختلف است و از آخرین تکنولوژی‌های یادگیری عمیق برای بهبود دقت و سرعت ترجمه استفاده می‌کند. علاوه بر این، DeepL از ویژگی‌های جالب دیگری مانند پشتیبانی از تصاویر و فایل‌های PDF برای ترجمه استفاده می‌کند. این ابزار به رایگان در دسترس کاربران است و برای ترجمه متن‌های کوتاه و بلند، مقالات علمی و حتی متون تخصصی قابل استفاده است.	https://www.deepl.com/	۱۲۲
✓	Alula English یکی از پلتفرم‌های آموزش زبان انگلیسی آنلاین است که برای کمک به دانش‌آموزان در یادگیری زبان انگلیسی طراحی شده است. این پلتفرم از روش‌های مبتنی بر بازی و تعاملی بودن برای آموزش استفاده می‌کند و به دانش‌آموزان کمک می‌کند تا با یادگیری زبان انگلیسی بازدهی بالاتری داشته باشند. Alula English شامل جلسات آموزشی تعاملی، بازی‌های آموزشی و تمرین‌های تعاملی است که به طور خاص برای تقویت مهارت‌های شنیداری، گفتاری، خواندن و نوشتن زبان انگلیسی طراحی شده است. این پلتفرم برای دانش‌آموزان از سطح مبتدی تا پیشرفته قابل استفاده است و به صورت رایگان و پرداختی در دسترس کاربران قرار دارد.	https://alulaenglish.com/	۱۲۳

✓	<p>SongR AI یک ابزار آنلاین است که برای تحلیل و توصیف موسیقی طراحی شده است. این ابزار با استفاده از الگوریتم‌های یادگیری عمیق، قادر است تا ویژگی‌های مختلف موسیقی را شناسایی کند و به کاربران کمک کند تا اطلاعات جالب و مفیدی در مورد آهنگ‌ها و هنرمندان مورد علاقه خود پیدا کنند. SongR AI قابلیت تشخیص و توصیف سبک موسیقی، شناسایی نوازندگان، تشخیص احساسات موسیقی و بسیاری از ویژگی‌های دیگر را دارد. با استفاده از این ابزار، کاربران می‌توانند به راحتی با موسیقی‌های جدید آشنا شوند و اطلاعات جالب و جذاب در مورد آن‌ها را به دست آورند. SongR AI به صورت رایگان در دسترس کاربران است و می‌تواند در تحلیل موسیقی و برنامه‌های رادیویی و تلویزیونی مورد استفاده قرار گیرد.</p>	<p>https://app.songr.ai/</p>	۱۲۴
✓	<p>Stocking.ai یکی از پلتفرم‌های تصویر سازی آنلاین است که برای کمک به طراحان و تولید کنندگان محتوا در استفاده از تصاویر با کیفیت بالا طراحی شده است. این پلتفرم از الگوریتم‌های یادگیری عمیق برای تولید تصاویر با کیفیت بالا استفاده می‌کند. با استفاده از Stocking.ai، کاربران می‌توانند به راحتی به تصاویر با کیفیت بالا دسترسی پیدا کنند و از آن‌ها در پروژه‌های خود استفاده کنند. این پلتفرم شامل دسته‌بندی‌های مختلفی از تصاویر است که به راحتی قابل جستجو هستند. علاوه بر این، Stocking.ai از ویژگی‌های جالب دیگری مانند تولید خودکار تصاویر، ویرایش تصاویر و بسیاری از قابلیت‌های دیگر برای کمک به کاربران در تولید محتوای با کیفیت استفاده می‌کند. Stocking.ai به صورت رایگان و پرداختی در دسترس کاربران قرار دارد.</p>	<p>https://stocking.ai/</p>	۱۲۵
✓	<p>ZeroGPT یکی از پلتفرم‌های ترجمه ماشینی آنلاین است که برای کمک به کاربران در ترجمه متون با کیفیت بالا طراحی شده است. این پلتفرم از الگوریتم‌های یادگیری عمیق برای ترجمه متون به زبان‌های مختلف استفاده می‌کند. با استفاده از ZeroGPT، کاربران می‌توانند به راحتی متون خود را به زبان‌های دیگر ترجمه کنند و از ترجمه‌های با کیفیت بالا بهره ببرند. این پلتفرم شامل ترجمه به زبان‌های مختلف، بازبینی ترجمه‌ها، ویرایش ترجمه‌ها و بسیاری از ویژگی‌های دیگر است که به کاربران در ترجمه متون کمک می‌کند. ZeroGPT به صورت رایگان و پرداختی در دسترس کاربران قرار دارد.</p>	<p>https://www.zerogpt.com</p>	۱۲۶
✓	<p>Coolors.co یکی از پلتفرم‌های طراحی رنگ آنلاین است که برای کمک به طراحان در انتخاب رنگ‌های مناسب برای پروژه‌های خود طراحی شده است. این پلتفرم از الگوریتم‌های یادگیری عمیق برای تولید ترکیب‌های رنگی با کیفیت بالا استفاده می‌کند. با استفاده از Coolors.co، کاربران می‌توانند به راحتی ترکیب‌های رنگی با کیفیت بالا را برای پروژه‌های خود انتخاب کنند. این پلتفرم شامل ابزارهای مختلفی برای تولید ترکیب‌های رنگی، ذخیره ترکیب‌های رنگی، ویرایش ترکیب‌های رنگی و بسیاری از ویژگی‌های دیگر است. Coolors.co به صورت رایگان و پرداختی در دسترس کاربران قرار دارد. با استفاده از این هوش مصنوعی به راحتی هرچه تمام تر میتونید متوجه بشید که چه رنگی برای فونتتون مناسبه ؛ و با توجه به پس زمینه‌تون کدوم رنگ بیشتر بولد میشه.</p> <p>۱ فقط کافیه وارد این سایت (https://coolors.co/) بشید.</p>	<p>https://coolors.co/</p>	۱۲۷

	<p>2 به پایین اسکرول کنید و گزینه Contrast checker</p> <p>3 حالا تو پنل مربع بالا رنگ متن رو انتخاب می کنید و از مربع پایین هم رنگ پس زمینه رو باید سلکت کنید.</p> <p>4 در نهایت خود سایت بر اساس تعداد ستاره و نمره ای که بهت میده میگه دوتا رنگی که انتخاب کردین چقدر خوانایی دارن باهم</p>		
	<p>Artflow AI یکی از پلتفرم های طراحی هوشمند آنلاین است که برای کمک به طراحان در ایجاد طرح های دیجیتالی با کیفیت بالا طراحی شده است. این پلتفرم از الگوریتم های هوش مصنوعی برای تولید طرح های دیجیتالی با کیفیت بالا استفاده می کند. با استفاده از Artflow AI، کاربران می توانند به راحتی طرح های دیجیتالی با کیفیت بالا را ایجاد کنند. این پلتفرم شامل ابزارهای مختلفی برای طراحی دیجیتال، ویرایش تصاویر، اضافه کردن افکت های ویژه و بسیاری از ویژگی های دیگر است که به کاربران در طراحی دیجیتال کمک می کند. Artflow AI به صورت رایگان و پرداختی در دسترس کاربران قرار دارد.</p>	<p>https://app.artflow.ai/</p>	۱۲۸
	<p>Getimg.ai یکی از پلتفرم های تصویرسازی هوشمند آنلاین است که برای کمک به طراحان و تولیدکنندگان محتوا در استفاده از تصاویر با کیفیت بالا طراحی شده است. این پلتفرم از الگوریتم های هوش مصنوعی برای تولید تصاویر با کیفیت بالا استفاده می کند. با استفاده از Getimg.ai، کاربران می توانند به راحتی به تصاویر با کیفیت بالا دسترسی پیدا کنند و از آنها در پروژه های خود استفاده کنند. این پلتفرم شامل دسته بندی های مختلفی از تصاویر است که به راحتی قابل جستجو هستند. علاوه بر این، Getimg.ai ویژگی های جالب دیگری مانند تولید خودکار تصاویر، ویرایش تصاویر و بسیاری از قابلیت های دیگر برای کمک به کاربران در تولید محتوای با کیفیت استفاده می کند. Getimg.ai به صورت رایگان و پرداختی در دسترس کاربران قرار دارد.</p>	<p>https://getimg.ai/</p>	۱۲۹
	<p>Next Three Books یکی از پلتفرم های آنلاین برای خرید کتاب است که برای کمک به کاربران در دستیابی به کتاب های مورد علاقه شان طراحی شده است. این پلتفرم شامل یک مجموعه کتاب های متنوع در زمینه های مختلف است که به راحتی در دسترس کاربران قرار دارد. با استفاده از Next Three Books، کاربران می توانند به راحتی کتاب های مورد علاقه شان را جستجو کرده و خریداری کنند. این پلتفرم شامل ویژگی های جالب دیگری مانند امکان خرید کتاب های الکترونیکی، نظرات کاربران، امکان خرید بسته های کتاب و بسیاری از قابلیت های دیگر است. Next Three Books به صورت پرداختی در دسترس کاربران قرار دارد.</p>	<p>https://www.nextthreebooks.com/</p>	۱۳۰
	<p>AITopTools یک پلتفرم آنلاین است که ابزارهای هوشمند برای تحلیل داده ها و بهینه سازی الگوریتم ها ارائه می دهد. این پلتفرم برای کمک به دانشجویان، محققان و توسعه دهندگان در حوزه هوش مصنوعی و یادگیری عمیق طراحی شده است. AITopTools از الگوریتم های هوشمند برای تحلیل داده ها، یادگیری ماشین، بهینه سازی الگوریتم ها و بسیاری از وظایف دیگر استفاده می کند. این پلتفرم شامل ابزارهای مختلفی برای تحلیل داده ها، طراحی الگوریتم ها، یادگیری ماشین و بسیاری از وظایف دیگر است که به کاربران در تحقق پروژه های هوشمند کمک می کند. AITopTools به صورت رایگان و پرداختی در دسترس کاربران قرار دارد.</p>	<p>http://aitoptools.com/</p>	۱۳۱

✓	<p>RunwayML یک پلتفرم هوشمند برای طراحی گرافیکی، تولید موسیقی، ویدئو و صدا است که از الگوریتم‌های هوشمند برای تولید محتوای خلاق و با کیفیت بالا استفاده می‌کند. این پلتفرم برای کمک به طراحان، هنرمندان و توسعه دهندگان در حوزه هوش مصنوعی و هنر طراحی شده است. RunwayML از الگوریتم‌های یادگیری عمیق، پردازش زبان طبیعی و بسیاری از وظایف دیگر استفاده می‌کند. این پلتفرم شامل ابزارهای مختلفی برای طراحی گرافیکی، تولید موسیقی، ویدئو و صدا است که به کاربران در تولید محتوای خلاق و با کیفیت بالا کمک می‌کند. RunwayML به صورت رایگان و پرداختی در دسترس کاربران قرار دارد.</p>	<p>https://runwayml.com/</p>	۱۳۲
✗	<p>این برنامه یک برنامه‌ی تلفن همراه است که توسط MyHeritage طراحی شده است. این برنامه به کاربران اجازه می‌دهد تا عکس‌های خود را با استفاده از هوش مصنوعی و تکنولوژی بینایی ماشین بهبود بخشند و آن‌ها را با کیفیت بهتر و زیباتر کنند. این برنامه شامل ویژگی‌های جالب دیگری مانند امکان افزودن فیلترهای مختلف به عکس‌ها، تغییر سایز و رزولوشن عکس‌ها، اضافه کردن فریم و بسیاری از قابلیت‌های دیگر است. MyHeritage Photos به صورت رایگان در دسترس کاربران در فروشگاه Google Play قرار دارد.</p>	<p>https://play.google.com/store/apps/details?id=com.myheritage.photos</p>	۱۳۳
✗	<p>Jeda AI یک پلتفرم هوشمند برای مدیریت پروژه‌های هوشمند است که از الگوریتم‌های هوش مصنوعی و یادگیری ماشین برای بهبود فرآیند مدیریت پروژه‌ها استفاده می‌کند. این پلتفرم برای کمک به توسعه دهندگان و تیم‌های توسعه در حوزه هوش مصنوعی و یادگیری ماشین طراحی شده است. Jeda AI شامل ابزارهای مختلفی برای مدیریت پروژه‌های هوشمند است که به کاربران در تسهیل فرآیند مدیریت پروژه‌های خود کمک می‌کنند. این پلتفرم شامل ویژگی‌های جالب دیگری مانند امکان تخصیص وظایف، برنامه‌ریزی پروژه، مانیتورینگ پروژه و بسیاری از قابلیت‌های دیگر است. Jeda AI به صورت پرداختی در دسترس کاربران قرار دارد. وایت برد هست!</p>	<p>https://www.jeda.ai/?twclid=2-1zorzabbniw5d537m7yrol849</p>	۱۳۴
✗	<p>Adobe Firefly یک نسخه‌ی بتای جدید از پلتفرم Adobe Aero است که برای طراحی و تولید تجربه‌های واقعیت افزوده طراحی شده است. این نسخه جدید شامل ویژگی‌های جدیدی مانند امکان طراحی با استفاده از دستگاه‌های واقعیت مجازی، امکان تولید محتوای واقعیت افزوده با کیفیت بالا و امکان اشتراک‌گذاری محتوای تولید شده با سایر کاربران است. Adobe Firefly هنوز در مرحله‌ی بتا قرار دارد و در دسترس تعداد محدودی از کاربران قرار گرفته است. بریم سراغ آموزش استفاده ازش</p> <ol style="list-style-type: none"> 1) وارد وبسایت (https://www.adobe.com/) بشید. 2) حالا داخل سایت Sign in کنید. 3) + میتونید از اکانت گوگلتون هم استفاده کنید. 3) بزنید رو گزینه Explore Firefly و در بخش Generate Fill روی گزینه Generate بکوبید. 4) حالا عکستون رو آپلود کنید و تغییرات مدنظرتون رو دقیقاً مثل ویدیو معرفی شدش اعمال کنید. 	<p>https://www.adobe.com/</p>	۱۳۵

✗	<p>Paper Digest یک پلتفرم آنلاین است که به کاربران کمک می‌کند تا به روزرسانی‌ها و مقالات جدید در حوزه‌های مختلف علمی دسترسی داشته باشند. این پلتفرم از الگوریتم‌های هوشمند برای جستجو و انتخاب بهترین مقالات در حوزه‌های مختلف استفاده می‌کند. Paper Digest شامل ابزارهای مختلفی برای جستجو، دسته‌بندی و مدیریت مقالات است که به کاربران در دسترس قرار می‌دهد. این پلتفرم به صورت پرداختی در دسترس کاربران قرار دارد. خلاصه نویسی: Paper Digest یک پلتفرم آنلاین برای دسترسی به مقالات علمی است که از الگوریتم‌های هوشمند برای جستجو و انتخاب بهترین مقالات استفاده می‌کند.</p>	<p>https://www.paper-digest.com/</p>	۱۳۶
✓	<p>ClipDrop یک برنامه‌ی تلفن همراه است که به کاربران اجازه می‌دهد تا با استفاده از دوربین گوشی خود، اشیاء و تصاویر را بردارند و آن‌ها را به سادگی در نرم‌افزارهایی مانند فتوشاپ، ایلاستریتور و بسیاری از نرم‌افزارهای دیگر وارد کنند. این برنامه از تکنولوژی بینایی ماشین و هوش مصنوعی برای تشخیص و برش اشیاء استفاده می‌کند و به کاربران در طراحی گرافیکی و ویرایش تصاویر کمک می‌کند. ClipDrop به صورت پرداختی در دسترس کاربران قرار دارد و از طریق فروشگاه Google Play و App Store قابل دانلود است.</p>	<p>https://clipdrop.co/</p>	۱۳۷
✗	<p>بزرگترین دایرکتوری ابزارهای هوش مصنوعی</p>	<p>https://aitoptools.com</p>	۱۳۸
✗	<p>Drawit یک برنامه‌ی طراحی و ویرایش تصویر است که به کاربران اجازه می‌دهد تا به سادگی طرح‌های خلاقانه و زیبا را ایجاد کنند. این برنامه دارای ابزارهای مختلفی برای طراحی، ویرایش و ایجاد تصاویر است که به کاربران در انجام کارهای خلاقانه کمک می‌کنند. Drawit از تکنولوژی بینایی ماشین و هوش مصنوعی برای شناسایی اشکال و تصاویر استفاده می‌کند و به کاربران در ایجاد تصاویر با کیفیت بالا کمک می‌کند. این برنامه در دسترس کاربران قرار دارد و از طریق فروشگاه Google Play و App Store قابل دانلود است.</p>	<p>http://drawit.art/</p>	۱۳۹
✓	<p>Swapface یک برنامه‌ی ویرایش تصویر است که امکان جایگذاری چهره‌ها در تصاویر دیگر را به کاربران می‌دهد. با استفاده از این برنامه، کاربران می‌توانند چهره‌های خود را با دیگران جایگزین کنند و تصاویر خنده‌دار و خلاقانه‌ای را ایجاد کنند. Swapface دارای ابزارهای مختلفی برای ویرایش تصاویر است که به کاربران در ایجاد تصاویر با کیفیت بالا کمک می‌کند. این برنامه رایگان است و از طریق وبسایت Swapface قابل دسترسی است.</p>	<p>http://swapface.org</p>	۱۴۰
✓	<p>Beatoven یک پلتفرم آنلاین است که به کاربران اجازه می‌دهد تا با استفاده از الگوریتم‌های هوشمند، موسیقی خود را تولید کنند. با استفاده از این پلتفرم، کاربران می‌توانند با انتخاب سبک موسیقی و درام‌های مختلف، قطعات موسیقی با کیفیت بالا ایجاد کنند. Beatoven از تکنولوژی هوش مصنوعی برای تولید موسیقی استفاده می‌کند و به کاربران در ایجاد موسیقی با کیفیت و زیبا کمک می‌کند. این پلتفرم رایگان است و از طریق وبسایت Beatoven قابل دسترسی است.</p>	<p>http://Beatoven.ai</p>	۱۴۱
✗	<p>این ابزار، با استفاده از هوش مصنوعی، می‌تواند عکس‌های با کیفیتی را در مدت زمان بسیار کوتاهی تولید کند. کافی است که موضوع عکس را به ابزار بگویید، و آن را به صورت فایل یا در Google Drive دانلود کنید.</p>	<p>https://labs.google/</p>	142

جهت ثبت نام در دوره نوابغ تدریس به این شماره پیام بدید : 09159137929

	<p>سایت Cutvibe video object Eraser یک ابزار آنلاین است که به شما امکان می‌دهد تا اشیاء ناخواسته را از ویدیوهای خود حذف کنید. این ابزار با استفاده از هوش مصنوعی، می‌تواند اشیاء را با دقت زیادی از ویدیو جدا کند. کاربردهای این سایت عبارتند از:</p> <ul style="list-style-type: none"> • حذف اشیاء مزاحم از ویدیوهای تبلیغاتی یا آموزشی • حذف اشخاص ناخواسته از ویدیوهای شخصی • حذف اشیاء آسیب‌دیده یا خراب از ویدیوهای مستند • ایجاد جلوه‌های ویژه در ویدیوهای سینمایی یا تلویزیونی <p>برای استفاده از این سایت، ابتدا باید ویدیو خود را در سایت آپلود کنید. سپس، باید ناحیه‌ای از ویدیو را که می‌خواهید اشیاء آن را حذف کنید، انتخاب کنید. پس از آن، سایت به طور خودکار اشیاء انتخاب شده را از ویدیو حذف می‌کند.</p>	<p>https://www.cutvibe.com/video-object-eraser/</p>	143
	<p>Artflow AI یک برنامه نقاشی و طراحی مبتنی بر هوش مصنوعی است که توسط شرکت Bytestorm توسعه یافته است. این برنامه برای دستگاه‌های اندرویدی موجود است و به کاربران امکان می‌دهد تا با استفاده از هوش مصنوعی، نقاشی‌ها و طرح‌های خود را به صورت حرفه‌ای ایجاد کنند. کاربردهای Artflow AI عبارتند از:</p> <ul style="list-style-type: none"> • نقاشی و طراحی با استفاده از هوش مصنوعی • ایجاد نقاشی‌های واقع‌گرایانه • ایجاد نقاشی‌های انتزاعی • ایجاد طرح‌های گرافیکی <p>برای استفاده از Artflow AI، ابتدا باید آن را از فروشگاه Google Play دانلود کنید. سپس، می‌توانید با انتخاب یک الگو یا طرح اولیه، شروع به نقاشی کنید. برنامه از هوش مصنوعی برای تکمیل نقاشی شما استفاده می‌کند. Artflow AI یک برنامه قدرتمند و کاربرپسند است که می‌تواند به شما کمک کند تا نقاشی‌ها و طرح‌های خود را به صورت حرفه‌ای ایجاد کنید.</p>	<p>https://artflow.ai/</p>	144
	<p>DxO یک شرکت فرانسوی است که در زمینه فناوری تصویربرداری فعالیت می‌کند. این شرکت محصولات و خدمات مختلفی را برای عکاسان و فیلم‌برداران ارائه می‌دهد، از جمله نرم‌افزارهای پردازش تصویر، لنزهای عکاسی و دوربین‌های دیجیتال. یکی از محصولات شرکت DxO، نرم‌افزار DxOMark است که برای ارزیابی عملکرد دوربین‌های دیجیتال استفاده می‌شود. این نرم‌افزار با استفاده از مجموعه‌ای از تست‌های استاندارد، عملکرد دوربین‌ها را در زمینه‌های مختلف، مانند کیفیت عکس، کیفیت فیلم، سرعت فوکوس و عملکرد خودکار نوردهی، ارزیابی می‌کند. کاربردهای نرم‌افزار DxOMark عبارتند از:</p> <ul style="list-style-type: none"> • مقایسه عملکرد دوربین‌های مختلف • انتخاب دوربین مناسب برای نیازهای خود • ردیابی عملکرد دوربین در طول زمان 	<p>https://www.dxomark.com/</p>	145
	<p>Clipdrop یک ابزار مبتنی بر هوش مصنوعی است که به شما امکان می‌دهد تا محتوای تصویری را از یک صفحه به صفحه دیگر کپی کنید. این ابزار با استفاده از</p>	<p>https://clipdrop.co/</p>	146

	<p>هوش مصنوعی، می‌تواند محتوای تصویری را تشخیص دهد و آن را به صورت خودکار کپی کند.</p> <p>کاربردهای Clipdrop عبارتند از:</p> <ul style="list-style-type: none"> • کپی کردن محتوای تصویری از یک صفحه به صفحه دیگر • ویرایش تصاویر و ویدیوهای خود • ایجاد محتوای جدید با استفاده از محتوای موجود <p>برای استفاده از Clipdrop، ابتدا باید آن را در مرورگر خود نصب کنید. سپس، می‌توانید با اشاره به محتوای تصویری که می‌خواهید کپی کنید، آن را به صورت خودکار کپی کنید.</p>		
	<p>ایجاد زیرنویس برای ویدئو</p>	<p>https://www.getsubly.com</p>	<p>147</p>
	<p>وبسایت freepik هوش مصنوعی پیکاسو را برای بهبود کیفیت نقاشی‌های کاربران خود معرفی کرد.</p> <p>این هوش مصنوعی هنوز در مرحله آزمایشی است و خروجی آن متوسط است. کاربران می‌توانند برای استفاده از نسخه عمومی این هوش مصنوعی در لیست انتظار ثبت نام کنند.</p>	<p>https://www.freepik.com/pikaso</p>	<p>148</p>
	<p>هوش مصنوعی رایگان لئوناردو به قابلیت جدیدی به نام Live Canvas مجهز شده است که با ترکیب دستورات متنی و نقاشی‌های شما، یک اثر هنری خلق می‌کند. برای استفاده از این هوش مصنوعی شما فقط نیاز به یک اکانت گوگل دارید؛ پروسه ثبت نام رو که انجام دادید 150 سکه رایگان هدیه می‌دهد ← برای ایجاد هر تصویر هم نیاز به 20 سکه دارید</p>	<p>http://leonardo.ai/</p>	<p>149</p>
	<p>سایت artguru.ai/swap-face یک ابزار آنلاین رایگان برای جابجایی چهره‌ها است. این ابزار از هوش مصنوعی برای تشخیص و تعویض چهره‌ها در تصاویر استفاده می‌کند. می‌توانید از این ابزار برای ایجاد تصاویر طنزآمیز یا واقعی از جابجایی چهره‌ها استفاده کنید.</p> <p>برای استفاده از این ابزار، ابتدا باید یک تصویر به عنوان تصویر منبع و یک تصویر به عنوان تصویر هدف آپلود کنید. سپس، ابزار به طور خودکار چهره‌ها را در دو تصویر تشخیص داده و آنها را تعویض می‌کند.</p> <p>نتایج جابجایی چهره‌ها به کیفیت تصاویر منبع و هدف بستگی دارد. اگر تصاویر واضح و با نور خوب باشند، نتایج جابجایی چهره‌ها معمولاً بهتر خواهند بود.</p> <p>در اینجا چند نمونه از نحوه استفاده از این ابزار آورده شده است:</p> <ul style="list-style-type: none"> • می‌توانید از این ابزار برای ایجاد تصاویر طنزآمیز از جابجایی چهره‌ها استفاده کنید. به عنوان مثال، می‌توانید چهره خود را با چهره یک شخصیت مشهور یا حیوانی تعویض کنید. • می‌توانید از این ابزار برای ایجاد تصاویر واقعی از جابجایی چهره‌ها استفاده کنید. به عنوان مثال، می‌توانید چهره یک شخص را در یک عکس تاریخی یا در یک صحنه فیلم قرار دهید. <p>این ابزار یک ابزار سرگرم کننده و خلاقانه است که می‌تواند برای ایجاد تصاویر جالب و خنده دار استفاده شود.</p>	<p>https://artguru.ai/swap-face</p>	<p>150</p>

	<p>در اینجا برخی از ویژگی های این ابزار آورده شده است:</p> <ul style="list-style-type: none"> • استفاده از این ابزار رایگان است. • این ابزار از هوش مصنوعی برای تشخیص و تعویض چهره ها استفاده می کند. • می توانید از این ابزار برای ایجاد تصاویر طنزآمیز یا واقعی از جابجایی چهره ها استفاده کنید. <p>در اینجا برخی از محدودیت های این ابزار آورده شده است:</p> <ul style="list-style-type: none"> • نتایج جابجایی چهره ها به کیفیت تصاویر منبع و هدف بستگی دارد. • این ابزار ممکن است برای برخی از تصاویر کار نکند. <p>در کل، این ابزار یک ابزار سرگرم کننده و خلاقانه است که می تواند برای ایجاد تصاویر جالب و خنده دار استفاده شود.</p>		
	<p>سایت elevenlabs.io/speech-synthesis یک ابزار آنلاین برای تبدیل متن به گفتار است. این ابزار از هوش مصنوعی برای تولید صدایی طبیعی و واقعی استفاده می کند.</p> <p>برای استفاده از این ابزار، ابتدا باید متنی را که می خواهید به گفتار تبدیل شود، وارد کنید. سپس، می توانید زبان و صدایی را که می خواهید برای گفتار استفاده شود، انتخاب کنید.</p> <p>این ابزار می تواند برای طیف گسترده ای از کاربردها استفاده شود، از جمله:</p> <ul style="list-style-type: none"> • تولید محتوای صوتی، مانند کتاب های صوتی، پادکست ها و ویدئوهای آموزشی. • ایجاد صدا برای شخصیت های بازی های ویدئویی و فیلم ها. • استفاده در سیستم های ارتباطی، مانند چت بات ها و مراکز تماس. <p>این ابزار در حال حاضر از 20 زبان پشتیبانی می کند و بیش از 100 صدای مختلف را ارائه می دهد.</p> <p>در اینجا برخی از ویژگی های این ابزار آورده شده است:</p> <ul style="list-style-type: none"> • استفاده از این ابزار رایگان است. • این ابزار از هوش مصنوعی برای تولید صدایی طبیعی و واقعی استفاده می کند. • می توانید زبان و صدایی را که می خواهید برای گفتار استفاده شود، انتخاب کنید. <p>در اینجا برخی از محدودیت های این ابزار آورده شده است:</p> <ul style="list-style-type: none"> • این ابزار ممکن است برای برخی از متن ها، مانند متن های پیچیده یا فنی، نتایج دقیقی تولید نکند. • این ابزار ممکن است برای برخی از زبان ها، مانند زبان های کمتر رایج، پشتیبانی کاملی نداشته باشد. <p>در کل، این ابزار یک ابزار قدرتمند و انعطاف پذیر برای تبدیل متن به گفتار است که می تواند برای طیف گسترده ای از کاربردها استفاده شود.</p>	<p>https://elevenlabs.io/speech-synthesis</p>	151

	ساخت پاورپوینت با هوش مصنوعی	https://Gamma.app	152
	سایت chatdesigner.ai یک ابزار آنلاین است که از هوش مصنوعی برای ایجاد و ویرایش تصاویر استفاده می کند. این ابزار به شما امکان می دهد تا با استفاده از متن، تصاویری را ایجاد کنید که شبیه به آنچه یک طراح حرفه ای ایجاد می کند. برای استفاده از این ابزار، ابتدا باید به سایت chatdesigner.ai بروید و یک حساب کاربری ایجاد کنید. سپس، می توانید شروع به ایجاد تصاویر کنید.	https://chatdesigner.ai	153
	سایت talesfactory یک ابزار آنلاین است که از هوش مصنوعی برای ایجاد کتاب‌های داستانی شخصی‌سازی‌شده، کاملاً مصور و روایت‌شده استفاده می‌کند. کاربران می‌توانند با ارائه اطلاعات اولیه مانند نام شخصیت‌ها، سن آنها، ظاهر آنها، شخصیت آنها و زمینه داستان، کتاب‌های داستانی خود را ایجاد کنند. سپس، ابزار از هوش مصنوعی برای تولید متن، تصاویر و روایت داستان استفاده می‌کند. داستان‌های تولید شده توسط talesfactory می‌توانند در انواع ژانرها، از جمله فانتزی، علمی تخیلی، عاشقانه، معمایی و غیره باشند. ابزار همچنین می‌تواند داستان‌هایی را برای کودکان و بزرگسالان تولید کند. برای استفاده از talesfactory، کاربران باید ابتدا یک حساب کاربری ایجاد کنند. سپس، آنها می‌توانند با کلیک بر روی دکمه «ایجاد داستان» شروع به ایجاد داستان خود کنند. در صفحه ایجاد داستان، کاربران می‌توانند اطلاعات اولیه را در مورد شخصیت‌ها، زمینه داستان و سایر موارد وارد کنند. پس از وارد کردن اطلاعات اولیه، کاربران می‌توانند دکمه «ایجاد» را کلیک کنند. ابزار سپس شروع به تولید متن، تصاویر و روایت داستان می‌کند. این فرآیند معمولاً چند دقیقه طول می‌کشد. پس از تکمیل فرآیند، داستان در صفحه نمایش داده می‌شود. کاربران می‌توانند داستان خود را ویرایش کنند یا با کلیک بر روی دکمه «ذخیره» آن را ذخیره کنند. آنها همچنین می‌توانند داستان خود را دانلود کنند یا آن را با دیگران به اشتراک بگذارند.	https://talesfactory.app/	154
	سایت makereal.tldraw یک ابزار آنلاین برای تبدیل طرح‌های رابط کاربری (UI) به کد HTML و CSS است. این ابزار از هوش مصنوعی برای تشخیص عناصر UI در طرح و ایجاد کد مناسب برای آنها استفاده می‌کند. برای استفاده از این ابزار، ابتدا باید یک طرح UI را در tldraw.com ایجاد کنید. سپس، می‌توانید طرح خود را به makereal.tldraw آپلود کنید. ابزار به طور خودکار عناصر UI در طرح را تشخیص داده و کد مناسب برای آنها را ایجاد می‌کند. کد تولید شده توسط این ابزار قابل ویرایش است. می‌توانید کد را مطابق با نیازهای خود سفارشی کنید.	https://makereal.tldraw.com	155
	افزایش کیفیت تصاویر	https://app.remini.ai	156
	رنگی کردن تصاویر سیاه و سفید، بازیابی مناطق آسیب دیده و بهبود کیفیت عکس	https://imagecolorizer.com	157

	حذف بکگراند ، بازیابی مناطق تار و افزایش کیفیت و جزئیات عکس	https://letsenhance.io	158
	پکیجی از ابزارهای هوش مصنوعی برای کار با تصاویر	https://hotpot.ai	159
	تغییر ابعاد ، حذف واترمارک ، ویرایشگر	https://www.iloveimg.com	160
	<p>سایت skybox.blockadelabs یک ابزار آنلاین برای ایجاد آسمان‌نماهای 360 درجه از متن است. این ابزار از هوش مصنوعی برای تولید آسمان‌نمایی استفاده می‌کند که از توصیفات متنی شما پیروی می‌کنند.</p> <p>برای استفاده از این ابزار، ابتدا باید یک متن توصیفی را در قسمت "Prompt" وارد کنید. سپس، ابزار به طور خودکار یک آسمان‌نمای 360 درجه را تولید می‌کند که با توصیف شما مطابقت دارد.</p> <p>در اینجا چند نمونه از نحوه استفاده از این ابزار آورده شده است:</p> <ul style="list-style-type: none"> • می‌توانید از این ابزار برای ایجاد آسمان‌نماهای 360 درجه از مکان‌های واقعی استفاده کنید. به عنوان مثال، می‌توانید یک آسمان‌نمای 360 درجه از یک جنگل، یک ساحل یا یک شهر را ایجاد کنید. • می‌توانید از این ابزار برای ایجاد آسمان‌نماهای 360 درجه از مکان‌های تخیلی استفاده کنید. به عنوان مثال، می‌توانید یک آسمان‌نمای 360 درجه از یک سیاره دیگر یا یک دنیای فانتزی را ایجاد کنید. <p>این ابزار یک ابزار خلاقانه و سرگرم‌کننده است که می‌تواند برای ایجاد تصاویر جالب و خیره‌کننده استفاده شود.</p> <p>در اینجا برخی از ویژگی‌های این ابزار آورده شده است:</p> <ul style="list-style-type: none"> • استفاده از این ابزار رایگان است. • این ابزار از هوش مصنوعی برای تولید آسمان‌نماهای 360 درجه استفاده می‌کند. • می‌توانید از این ابزار برای ایجاد آسمان‌نماهای 360 درجه از مکان‌های واقعی یا تخیلی استفاده کنید. <p>در اینجا برخی از محدودیت‌های این ابزار آورده شده است:</p> <ul style="list-style-type: none"> • نتایج تولید آسمان‌نماهای 360 درجه به کیفیت توصیفات متنی شما بستگی دارد. • این ابزار ممکن است برای برخی از توصیفات متنی کار نکند. <p>در کل، این ابزار یک ابزار خلاقانه و سرگرم‌کننده است که می‌تواند برای ایجاد تصاویر جالب و خیره‌کننده استفاده شود.</p>	https://skybox.blockadelabs.com/	161
	سایت imagica.ai یک پلتفرم توسعه نرم افزار بدون کد است که به کاربران اجازه می‌دهد تا برنامه های کاربردی مبتنی بر هوش مصنوعی را بدون نیاز به دانش کدنویسی ایجاد کنند. این پلتفرم از یک مجموعه گسترده از مدل های یادگیری ماشینی از جمله تشخیص تصویر، پردازش زبان طبیعی و یادگیری ماشینی تقویتی استفاده می کند.	http://imagica.ai	162

	<p>برای استفاده از imagica.ai، کاربران ابتدا باید یک حساب کاربری ایجاد کنند. سپس، می توانند از یک کتابخانه از مدل های یادگیری ماشینی موجود استفاده کنند یا مدل های خود را ایجاد کنند. مدل های یادگیری ماشینی می توانند برای ایجاد انواع مختلفی از برنامه های کاربردی استفاده شوند، از جمله:</p> <ul style="list-style-type: none"> • برنامه های تشخیص تصویر، مانند برنامه های شناسایی چهره یا تشخیص پلاک خودرو • برنامه های پردازش زبان طبیعی، مانند برنامه های ترجمه زبان یا پاسخ به سوالات • برنامه های یادگیری ماشین تقویتی، مانند برنامه های بازی یا برنامه های رباتی 		
	<p>سایت claude.ai یک پلتفرم هوش مصنوعی است که به شما امکان می دهد با یک دستیار هوش مصنوعی تعامل داشته باشید. این دستیار هوش مصنوعی، که Claude نام دارد، می تواند برای انجام طیف گسترده ای از وظایف از جمله:</p> <ul style="list-style-type: none"> • پاسخگویی به سؤالات شما • تولید متن خلاقانه • ترجمه زبان ها • نوشتن انواع مختلف محتوای نوشتاری • برنامه ریزی و مدیریت زمان • کمک به شما در یادگیری موضوعات جدید <p>استفاده شود.</p>	<p>https://claude.ai/</p>	163
	<p>سایت Wolfram Alpha یک موتور محاسباتی دانش است که توسط Wolfram Research ایجاد شده است. این موتور جستجو حاصل تلاش فیزیکدانی بنام استفان ولفرام و تیم تحقیقاتی او است. هسته اصلی ولفرام آلفا نرم افزار محاسباتی متمتیکا است.</p> <p>Wolfram Alpha می تواند به سؤالات شما در مورد ریاضیات، فیزیک، شیمی، علوم زیستی، تاریخ، جغرافیا، فرهنگ، هنر و موارد دیگر پاسخ دهد. این موتور جستجو می تواند محاسبات ریاضی را انجام دهد، معادلات را حل کند، فرمول ها را بنویسد، نمودارها را رسم کند و اطلاعات واقعی را ارائه دهد.</p> <p>برای استفاده از Wolfram Alpha، می توانید یک سؤال را در نوار جستجو تایپ کنید یا یک عبارت را به صورت طبیعی وارد کنید. به عنوان مثال، می توانید بپرسید "مساحت ایران چقدر است؟" یا "طول عمر متوسط انسان چقدر است؟"</p> <p>Wolfram Alpha می تواند به سؤالات شما به روش های مختلفی پاسخ دهد. ممکن است یک پاسخ کوتاه و خلاصه ارائه دهد، یا ممکن است پاسخی جامع تر با جزئیات بیشتر ارائه دهد. ممکن است حتی یک نمودار یا جدول را برای کمک به شما در درک پاسخ ارائه دهد.</p>	<p>https://wolframalpha.com</p>	164
	<p>سایت chattube.io یک افزونه مرورگر کروم است که به شما امکان می دهد با هر ویدیوی YouTube در زمان واقعی با استفاده از هوش مصنوعی چت کنید. می توانید سوالات بپرسید، خلاصه ها دریافت کنید، نکات مهم را مشخص کنید، محتوا را ترجمه کنید و موارد دیگر.</p>	<p>https://chattube.io/</p>	165

	<p>برای استفاده از این افزونه، ابتدا باید آن را از فروشگاه وب Chrome نصب کنید. سپس، زمانی که یک ویدیوی YouTube را مشاهده می کنید، می توانید روی نماد ChatTube در گوشه سمت راست پایین صفحه کلیک کنید.</p> <p>هنگامی که ChatTube فعال است، می توانید شروع به تایپ سوالات خود کنید. افزونه به طور خودکار متن را به زبانی که ویدیوی YouTube در آن ضبط شده است ترجمه می کند و سپس از یک مدل زبانی بزرگ برای پاسخگویی به سوالات شما استفاده می کند.</p>		
	<p>سایت excuses.ai یک ابزار آنلاین است که از هوش مصنوعی برای ایجاد بهانه های حرفه ای استفاده می کند. این ابزار می تواند برای ایجاد بهانه های مختلف برای موقعیت های مختلف استفاده شود، از جمله:</p> <ul style="list-style-type: none"> • دیر رسیدن به محل کار یا مدرسه • از دست دادن یک قرار ملاقات • انجام ندادن یک وظیفه • شکست در یک پروژه <p>برای استفاده از این ابزار، ابتدا باید نوع بهانه ای را که می خواهید ایجاد کنید انتخاب کنید. سپس، باید اطلاعاتی مانند مخاطب بهانه، شدت بهانه و سطح خطر آن را ارائه دهید. ابزار سپس یک بهانه را بر اساس اطلاعات ارائه شده ایجاد می کند.</p>	<p>https://excuses.ai/</p>	166
	<p>وبسایت RunwayML یک پلتفرم خلاقیت مبتنی بر هوش مصنوعی است که به کاربران امکان می دهد تا با استفاده از ابزارهای هوش مصنوعی مختلف، محتوای خلاقانه ایجاد کنند. این ابزارها شامل ابزارهایی برای ایجاد تصاویر، ویدیو، موسیقی، متن و موارد دیگر می شوند.</p> <p>برخی از ابزارهای اصلی RunwayML عبارتند از:</p> <ul style="list-style-type: none"> • ابزار ایجاد تصویر: این ابزار از هوش مصنوعی برای ایجاد تصاویر خلاقانه از صفر استفاده می کند. کاربران می توانند از این ابزار برای ایجاد تصاویر از موضوعات مختلف، مانند طبیعت، حیوانات، افراد و غیره استفاده کنند. • ابزار ویرایش تصویر: این ابزار از هوش مصنوعی برای ویرایش تصاویر موجود استفاده می کند. کاربران می توانند از این ابزار برای افزودن فیلترها، جلوه ها و سایر تغییرات به تصاویر خود استفاده کنند. • ابزار ایجاد ویدیو: این ابزار از هوش مصنوعی برای ایجاد ویدیوهای خلاقانه از صفر استفاده می کند. کاربران می توانند از این ابزار برای ایجاد ویدیوهای از موضوعات مختلف، مانند موسیقی، داستان گویی و غیره استفاده کنند. • ابزار ویرایش ویدیو: این ابزار از هوش مصنوعی برای ویرایش ویدیوهای موجود استفاده می کند. کاربران می توانند از این ابزار برای افزودن فیلترها، جلوه ها و سایر تغییرات به ویدیوهای خود استفاده کنند. • ابزار ایجاد موسیقی: این ابزار از هوش مصنوعی برای ایجاد موسیقی خلاقانه از صفر استفاده می کند. کاربران می توانند از این ابزار برای ایجاد موسیقی از سبک های مختلف، مانند کلاسیک، پاپ، راک و غیره استفاده کنند. 	<p>http://runwayml.com/gen2</p>	167

	<ul style="list-style-type: none"> ابزار ویرایش موسیقی: این ابزار از هوش مصنوعی برای ویرایش موسیقی موجود استفاده می‌کند. کاربران می‌توانند از این ابزار برای افزودن فیلترها، جلوه‌ها و سایر تغییرات به موسیقی خود استفاده کنند. ابزار ایجاد متن: این ابزار از هوش مصنوعی برای ایجاد متن خلاقانه از صفر استفاده می‌کند. کاربران می‌توانند از این ابزار برای ایجاد متن از سبک‌های مختلف، مانند شعر، داستان‌نویسی و غیره استفاده کنند. ابزار ویرایش متن: این ابزار از هوش مصنوعی برای ویرایش متن موجود استفاده می‌کند. کاربران می‌توانند از این ابزار برای افزودن فیلترها، جلوه‌ها و سایر تغییرات به متن خود استفاده کنند. 		
	<p>سایت Bing Chat یک ابزار چت مبتنی بر هوش مصنوعی است که توسط مایکروسافت ایجاد شده است. این ابزار از مدل زبانی GPT-4 استفاده می‌کند تا با کاربران به صورت طبیعی و آموزنده مکالمه کند.</p> <p>Bing Chat می‌تواند برای طیف گسترده‌ای از اهداف استفاده شود، از جمله:</p> <ul style="list-style-type: none"> پاسخ به سوالات ارائه خلاصه‌ای از موضوعات ایجاد محتوای خلاقانه کمک به کاربران در انجام کارهای خاص <p>برای استفاده از Bing Chat، می‌توانید از طریق وب سایت Bing Chat یا از طریق برنامه Microsoft Edge با آن ارتباط برقرار کنید.</p>	<p>https://www.bing.com/search?q=Bing+AI&showconv=1&FORM=hpcodx</p>	168
	<p>سایت Perplexity.ai یک پلتفرم هوش مصنوعی است که به کاربران امکان می‌دهد سوالات خود را از طریق رابط کاربری مبتنی بر چت بپرسند. این پلتفرم از یک مدل زبانی بزرگ برای پردازش سوالات و ارائه پاسخ‌های جامع و مفید استفاده می‌کند.</p> <p>Perplexity.ai برای طیف گسترده‌ای از کاربردها قابل استفاده است، از جمله:</p> <ul style="list-style-type: none"> پاسخ به سوالات عمومی تحقیق و یادگیری حل مشکلات خلاقیت <p>این پلتفرم هنوز در حال توسعه است، اما در حال حاضر می‌تواند پاسخ‌های دقیق و مفیدی برای طیف گسترده‌ای از سوالات ارائه دهد.</p>	<p>https://Perplexity.ai</p>	169
	<p>اکسیشن Merlin یک پلتفرم هوش مصنوعی است که برای ایجاد و مدیریت اکسیشن‌های آنلاین استفاده می‌شود. این پلتفرم از هوش مصنوعی برای ایجاد یک تجربه اکسیشن آنلاین آسان و جذاب برای خریداران و فروشندگان استفاده می‌کند.</p> <p>Merlin از ویژگی‌های زیر برای ایجاد یک تجربه اکسیشن آنلاین عالی استفاده می‌کند:</p> <ul style="list-style-type: none"> پیش بینی قیمت Merlin: از هوش مصنوعی برای پیش بینی قیمت احتمالی یک آیتم در اکسیشن استفاده می‌کند. این پیش بینی‌ها به خریداران کمک می‌کند تا تصمیمات آگاهانه‌تری در مورد پیشنهادات خود بگیرند. 	<p>https://chromewebstore.google.com/detail/merlin-ai-helps-you-summa/camppileccjaphfdbohjdohecfnoikec?pli=1</p>	170

	<ul style="list-style-type: none"> • توصیه Merlin: از هوش مصنوعی برای توصیه آیت‌های مرتبط به خریداران بر اساس سابقه خرید آنها استفاده می‌کند. این توصیه‌ها به خریداران کمک می‌کند تا آیت‌های جدید و جالبی را کشف کنند. • تجزیه و تحلیل داده‌ها Merlin: از داده‌های اکسیژن برای تجزیه و تحلیل رفتار خریداران و فروشندگان استفاده می‌کند. این تجزیه و تحلیل‌ها به Merlin کمک می‌کند تا تجربه اکسیژن را برای همه بهبود بخشد. 		
	<p>سایت codium.ai یک ابزار هوش مصنوعی برای توسعه‌دهندگان است. این ابزار از هوش مصنوعی برای تکمیل کد، نوشتن تست‌های خودکار، و توضیح کد استفاده می‌کند.</p> <p>Codium AI دارای دو محصول اصلی است:</p> <ul style="list-style-type: none"> • Integrity Agent: این یک افزونه IDE است که با توسعه‌دهندگان تعامل می‌کند تا تست‌های معنادار و توضیحات کد برای توسعه‌دهندگان پرمشغله ایجاد کند. • PR-Agent: این یک افزونه Git است که تست‌های خودکار را برای تغییرات کد پیشنهادی در یک Pull Request اجرا می‌کند. <p>Codium AI هنوز در حال توسعه است، اما پتانسیل زیادی برای بهبود بهره‌وری توسعه‌دهندگان دارد.</p> <p>در اینجا برخی از ویژگی‌های Codium AI آورده شده است:</p> <ul style="list-style-type: none"> • تکمیل کد: Codium AI می‌تواند کد را به طور خودکار تکمیل کند، که می‌تواند به توسعه‌دهندگان در صرفه‌جویی در زمان کمک کند. • نوشتن تست‌های خودکار: Codium AI می‌تواند تست‌های خودکار را برای کد ایجاد کند، که می‌تواند به توسعه‌دهندگان در اطمینان از کیفیت کد خود کمک کند. • توضیح کد: Codium AI می‌تواند کد را توضیح دهد، که می‌تواند به توسعه‌دهندگان در درک کد خود کمک کند. • در اینجا برخی از محدودیت‌های Codium AI آورده شده است: • Codium AI هنوز در حال توسعه است، بنابراین ممکن است همیشه کامل یا دقیق نباشد. • Codium AI ممکن است برای همه زبان‌های برنامه‌نویسی قابل استفاده نباشد. <p>در کل، Codium AI یک ابزار هوش مصنوعی امیدوارکننده است که پتانسیل زیادی برای بهبود بهره‌وری توسعه‌دهندگان دارد.</p>	<p>171</p> <p>https://www.codium.ai</p>	
	<p>ایک ابزار هوش مصنوعی است که به شما امکان می‌دهد تصاویری با کیفیت بالا و خلاقانه ایجاد کنید. این ابزار از یک مدل یادگیری عمیق برای تولید تصاویر استفاده می‌کند و می‌تواند برای طیف گسترده‌ای از کاربردها، از جمله طراحی، بازاریابی و سرگرمی استفاده شود.</p> <p>برای استفاده از Recraft.ai، ابتدا باید یک حساب کاربری ایجاد کنید و سپس یک تصویر مرجع آپلود کنید. سپس، می‌توانید از ابزار برای ایجاد یک تصویر جدید با استفاده از سبک تصویر مرجع استفاده کنید.</p>	<p>https://Recraft.ai</p>	<p>172</p>

	<p>سایت chatgot.io یک پلتفرم هوش مصنوعی است که به کاربران امکان می دهد چت بات های خود را ایجاد و مدیریت کنند. این پلتفرم از یک مدل زبانی بزرگ برای پردازش مکالمات و تولید پاسخ های طبیعی استفاده می کند.</p> <p>chatgot.io برای طیف گسترده ای از کاربردها قابل استفاده است، از جمله:</p> <ul style="list-style-type: none"> • خدمات مشتری chatgot.io: می تواند برای ارائه خدمات مشتری خودکار استفاده شود. به عنوان مثال، می توان از آن برای پاسخگویی به سوالات مشتریان، رسیدگی به شکایات، و ارائه پشتیبانی فنی استفاده کرد. • بازاریابی chatgot.io: می تواند برای بازاریابی خودکار استفاده شود. به عنوان مثال، می توان از آن برای ارائه پیشنهادات، جمع آوری نظرات، و پاسخگویی به سوالات مشتریان استفاده کرد. 	<p>https://www.chatgot.io/</p>	173
	<p>سایت RunwayML یک پلتفرم هوش مصنوعی است که به کاربران امکان می دهد محتوای خلاقانه را با استفاده از هوش مصنوعی ایجاد کنند. این پلتفرم از طیف گسترده ای از ابزارهای هوش مصنوعی برای ایجاد تصاویر، فیلم ها، موسیقی، و متن استفاده می کند.</p>	<p>https://www.runwayml.com</p>	174
	<p>ایموجی بسازید.</p>	<p>https://emojis.sh/</p>	175
	<p>یک سایت هوش مصنوعی است که می تواند متن را به تصویر تبدیل کند. شما می توانید با انتخاب یک قالب یا نوشتن یک توضیح، تصویری متناسب با متن خود ایجاد کنید. این سایت برای طراحان، بازاریابان و کسانی که نیاز به تصاویر خلاقانه دارند مفید است.</p>	<p>https://Hotpot.ai</p>	176
	<p>یک سایت هوش مصنوعی است که می تواند ویدیوهایی با چهره های آماده و متنی که شما می نویسد تولید کند. شما می توانید از این سایت برای ساخت ویدیوهای آموزشی، تبلیغاتی، معرفی و غیره استفاده کنید</p>	<p>https://www.synthesia.io/</p>	177
	<p>یک سایت هوش مصنوعی است که می تواند به شما در سازماندهی برنامه ها، پروژه ها، مدیریت وظایف و ایجاد اسناد کمک کند. شما می توانید از این سایت برای افزایش بهره وری خود و تیم های خود استفاده کنید.</p>	<p>https://www.notion.so/</p>	178
	<p>یک سایت هوش مصنوعی است که می تواند بکگراند و زمینه های تصویر را از عکس ها حذف کند. شما می توانید از این سایت برای ویرایش عکس های خود و ایجاد تصاویر پس زمینه جدید استفاده کنید.</p>	<p>https://Remove.bg</p>	179
	<p>یک سایت هوش مصنوعی است که می تواند تصاویر تولید شده توسط هوش مصنوعی را بر اساس درخواست های شما ایجاد کند. شما می توانید از این سایت برای خلق تصاویر شگفت انگیز و خلاقانه استفاده کنید.</p>	<p>https://www.w.ai/</p>	180